




INGRESOS Y OTROS BENEFICIOS		Periodo	Acumulado
INGRESOS DE GESTION		5,014,554.39	15,345,440.31
IMPUESTOS		1,513,635.46	4,823,425.46
CUOTAS Y APORTACIONES DE SEGURIDAD		0.00	0.00
CONTRIBUCIONES DE MEJORAS		0.00	0.00
DERECHOS		2,988,808.90	9,612,569.77
PRODUCTOS		0.00	77.48
APROVECHAMIENTOS		512,110.03	909,367.60
INGRESOS POR VENTA DE BIENES Y SERVICIOS		0.00	0.00
PARTICIPACIONES, APORTACIONES, CONVENIOS, INCENTIVOS DERIVADOS DE LA COLABORACIÓN FISCAL, FONDOS DISTINTOS DE APORTACIONES, TRANSFERENCIAS, ASIGNACIONES, SUBSIDIOS Y SUBVENCIONES, Y PENSIONES Y JUBILACIONES		40,884,901.61	130,590,469.53
PARTICIPACIONES, APORTACIONES, CONVENIOS, INCENTIVOS DERIVADOS DE LA COLABORACIÓN FISCAL Y FONDOS DISTINTOS DE APORTACIONES		40,884,901.61	130,590,469.53
TRANSFERENCIAS, ASIGNACIONES, SUBSIDIOS Y SUBVENCIONES, Y PENSIONES Y JUBILACIONES		0.00	0.00
OTROS INGRESOS Y BENEFICIOS		0.00	0.00
INGRESOS FINANCIEROS		0.00	0.00
INCREMENTOS POR VARIACION DE INVENTARIOS		0.00	0.00
DISMINUCION DEL EXCESO DE ESTIMACIONES POR PERDIDA O DETERIORO U OBSOLESCENCIA		0.00	0.00
DISMINUCION DEL EXCESO DE PROVISIONES		0.00	0.00
OTROS INGRESOS Y BENEFICIOS VARIOS		0.00	0.00
TOTAL DE INGRESOS Y OTROS BENEFICIOS		45,899,456.00	145,935,909.84
GASTOS Y OTRAS PERDIDAS		Periodo	Acumulado
GASTOS DE FUNCIONAMIENTO		35,763,988.10	93,153,946.22
SERVICIOS PERSONALES		17,454,940.90	55,617,326.49
MATERIALES Y SUMINISTROS		5,883,606.07	12,053,919.23
SERVICIOS GENERALES		12,425,441.13	25,482,700.50
TRANSFERENCIAS, ASIGNACIONES, SUBSIDIOS Y OTRAS AYUDAS		2,791,600.30	10,684,975.30
TRANSFERENCIAS INTERNAS Y ASIGNACIONES AL SECTOR PUBLICO		0.00	0.00
TRANSFERENCIAS AL RESTO DEL SECTOR PUBLICO		0.00	0.00
SUBSIDIOS Y SUBVENCIONES		0.00	0.00
AYUDAS SOCIALES		2,791,600.30	10,684,975.30
PENSIONES Y JUBILACIONES		0.00	0.00
TRANSFERENCIAS A FIDEICOMISOS, MANDATOS Y CONTRATOS ANALOGOS		0.00	0.00
TRANSFERENCIAS A LA SEGURIDAD SOCIAL		0.00	0.00
DONATIVOS		0.00	0.00
TRANSFERENCIAS AL EXTERIOR		0.00	0.00
PARTICIPACIONES Y APORTACIONES		0.00	0.00
PARTICIPACIONES		0.00	0.00
APORTACIONES		0.00	0.00
CONVENIOS		0.00	0.00
INTERESES, COMISIONES Y OTROS GASTOS DE LA DEUDA PUBLICA		282,724.87	282,724.87
INTERESES DE LA DEUDA PUBLICA		282,724.87	282,724.87
COMISIONES DE LA DEUDA PUBLICA		0.00	0.00
<div style="display: flex; justify-content: space-between; align-items: center;"> <div style="border: 1px solid black; padding: 5px; width: 30%;">  <p>LIC. JOSÉ DEL CARMEN OLÁN OLÁN PRESIDENTA MUNICIPAL</p> </div> <div style="border: 1px solid black; padding: 5px; width: 30%;">  <p>L.C.P. RUBISEL HERNANDEZ CERINO DIRECTOR DE FINANZAS</p> </div> <div style="border: 1px solid black; padding: 5px; width: 30%;">  <p>TEC. FRANCISCO HERNÁNDEZ IZQUIERDO SINDICO DE HACIENDA</p> </div> </div>			

GASTOS DE LA DEUDA PUBLICA	0.00	0.00
COSTOS POR COBERTURAS	0.00	0.00
APOYOS FINANCIEROS	0.00	0.00
OTROS GASTOS Y PERDIDAS EXTRAORDINARIAS	126,072.00	462,271.00
PROVISIONES	0.00	0.00
ESTIMACIONES, DEPRECIACIONES, DETERIOROS, OBSOLESCENCIA Y AMORTIZACIONES	0.00	0.00
DISMINUCION DE INVENTARIOS	0.00	0.00
AUMENTO POR INSUFICIENCIA DE ESTIMACIONES POR PERDIDA O DETERIORO U OBSOLESCENCIA	0.00	0.00
AUMENTO POR INSUFICIENCIA DE PROVISIONES	0.00	0.00
OTRAS GASTOS	126,072.00	462,271.00
INVERSION PUBLICA	0.00	0.00
INVERSION PUBLICA NO CAPITALIZABLE	0.00	0.00
TOTAL DE GASTOS Y OTRAS PERDIDAS	38,964,385.27	104,583,917.39
RESULTADO DEL EJERCICIO (AHORRO/DESAHORRO)	6,935,070.73	41,351,992.45

LIC. JOSÉ DEL CARMEN OLÁN OLÁN

PRESIDENTA MUNICIPAL

L.C.P RUBISEL HERNANDEZ CERINO

DIRECTOR DE FINANZAS

TEC. FRANCISCA HERNÁNDEZ IZQUIERDO

SINDICO DE HACIENDA