



Municipio de Jalpa de Méndez

Anexo 1.3: Avances indicadores

PROGRAMA PRESUPUESTARIO:	E021 PROTECCIÓN VIAL
ESTRUCTURA PROGRAMÁTICA:	

OBJETIVOS A LOS QUE SE ENCUENTRA VINCULADO EL PROGRAMA PRESUPUESTARIO

DOCUMENTO	OBJETIVO
ODS	
PLED	4.6.3 Mejorar la seguridad vial a conductores de vehículos y población en general.
PMD	1.3 Brindar seguridad vial y peatonal a la ciudadanía para tener poblaciones dignas y seguras en general para el municipio.
PS, PR, PE, PI	

POTENCIAL	POBLACIÓN	
	OBJETIVO	BENEFICIADA

PROCESO PRIORITARIO CON EL QUE SE VINCULA EL PROGRAMA PRESUPUESTARIO:

NIVEL	OBJETIVO	INDICADOR	MÉTODO DE CÁLCULO	DIMENSIÓN	META		AVANCE	SEMAFORIZACIÓN CONFORME A MIR	MEDIO DE VERIFICACIÓN	ACLARACIONES EN SU CASO
					ANUAL	TRIMESTRAL				
Fin	Contribuir a Mejorar el nivel de seguridad en las vialidades en el estado de Tabasco	Número de accidentes de tránsito totales en el año	Incidente vial con la siguiente información como mínimo: Lugar y Fecha, Número de identificación del incidente, Descripción de los hechos, etc							
Propósito	Disminuir los índices de accidentes en las vialidades del municipio.	Tasa de variación de accidentes viales en el municipio	Registrar correctamente los accidentes viales presentados en el municipio durante el año, Contabilizar de manera sistematizada los accidentes viales, Tomar el valor absoluto de los accidentes viales en el año t-1, Aplicar el método de cálculo del presente indicador							
Componente	Programa de cursos de capacitación vial impartidos.	Porcentaje de satisfacción de las personas que reciben el curso de capacitación	Se imparte un curso como parte del programa de capacitación, Se aplica encuesta de satisfacción entre los asistentes al curso, Se registran los resultados obtenidos, Se identifica la cantidad de asistentes con satisfacción >=90%, Se registra el porcentaje de satisfacción para efectos de retroalimentación entre los responsables del programa de capacitación.							
Actividad	Presentación de la solicitud del curso por parte del delegado municipal.	Porcentaje de solicitudes de curso atendidas	Se reciben las solicitudes de curso, Se revisa que cumpla con los requisitos solicitados, Se programa el curso en conjunto con el delegado municipal, Se realiza el curso, Se recopila evidencia, Se calcula el valor del indicador de manera trimestral							

"Bajo protesta de decir verdad declaramos que la información contenida en el presente anexo es veraz; es responsabilidad del emisor".

SIGLAS:

- ODS: Objetivo de Desarrollo Sostenible
- PND: Plan Estatal de Desarrollo
- PLED: Plan Estatal de Desarrollo
- PS: Programas Sectoriales
- PR: Programas Regionales
- PE: Programas Especiales
- PI: Programas Institucionales

Lic. Mario Ovando Selban  
Director de Tránsito

Lic. Andri Josefina Montero López  
Coordinador de la UEDM, enlace Institucional Directora de Programación

ENTE PÚBLICO: Municipio de Jalpa de Méndez



Anexo 1.3: Avances indicadores

<b>PROGRAMA PRESUPUESTARIO:</b>	E025 Atención a familias y población vulnerable.
<b>ESTRUCTURA PROGRAMÁTICA:</b>	

OBJETIVOS A LOS QUE SE ENCUENTRA VINCULADO EL PROGRAMA PRESUPUESTARIO

DOCUMENTO	OBJETIVO
ODS	
PND	
PLED	2.3.3 Establecer proyectos sociales que contribuyan a disminuir los índices de marginación y pobreza de los pueblos originarios de Tabasco Mediante la vinculación con el desarrollo del conocimiento, investigación y nuevas tecnologías, Garantizando su participación en el Bienestar social.
PMD	2.5 Brindar asistencia social a los grupos de población en condiciones de vulnerabilidad del municipio de Jalpa de Méndez que lo requieran para atender sus necesidades básicas y/o urgentes, por no estar en condiciones de satisfacerlas por ellos mismos, para dar cumplimiento a un mandato legal con humanismo y bienestar


POBLACIÓN		
POTENCIAL	OBJETIVO	BENEFICIADA


PROCESO PRIORITARIO CON EL QUE SE VINCULA EL PROGRAMA PRESUPUESTARIO:

MATRIZ DE INDICADORES PARA RESULTADOS										
NIVEL	OBJETIVO	INDICADOR	MÉTODO DE CÁLCULO	DIMENSIÓN	META		AVANCE	SEMAFORIZACIÓN CONFORME A MIR	MEDIO DE VERIFICACIÓN	ACLARACIONES EN SU CASO
					ANUAL	TRIMESTRAL				
Fin	Se refiere a los alumnos que son beneficiados de los planteles educativos públicos que fueron mejorados en sus condiciones de infraestructura física educativa necesarias para el desarrollo de las actividades académicas y escolares.	Porcentaje de alumnos que se encuentran en planteles educativos públicos que fueron mejorados en sus condiciones de infraestructura física educativa	(Alumnos que fueron beneficiados con el mejoramiento en las condiciones de Infraestructura Física Educativa (INFE) en el año t / Total de alumnos de los planteles educativos públicos que requieren de mejora en sus condiciones de Infraestructura en el municipio en el año t) X 100	Eficacia	X				Estadísticas de la Secretaría de Educación del Estado de Tabasco	
Propósito	Mide el número de planteles educativos públicos mejorados y que se ejecutan en el marco de los Lineamientos para la aplicación de los recursos para la conservación y mantenimiento de proyectos de la Infraestructura Física Educativa.	Porcentaje de planteles educativos públicos que cuentan con condiciones adecuadas de infraestructura	(Número de planteles educativos públicos atendidos que cuentan con condiciones adecuadas de Infraestructura mejorados en el periodo t/Total de planteles educativos públicos que requieren mejorar sus condiciones en la infraestructura física del municipio en el periodo t) x 100	Eficiencia	X				Estadísticas de la Secretaría de Educación del Estado de Tabasco	
Componente	Obras de Infraestructura social básicas realizadas	Porcentaje de obras de infraestructura social básica realizadas	(Número de obras de infraestructura social básica realizadas / Número de obras de infraestructura social básica programadas) * 100	Eficiencia		X			Actas de entrega de recepción de obra	

Actividad 1	Es el porcentaje de expedientes técnicos de inicio sobre el número total de obras iniciadas	Porcentaje de expedientes técnicos de inicio	(número de expedientes técnicos de inicio / número total de obras iniciadas) * 100	Eficiencia		X				
Actividad 2	Mide el promedio simple del avance físico real de cada obra con respecto al avance físico programado	Promedio del Porcentaje de Avance Físico de las obras	(Sumatoria de (Avance físico real / Avance físico programado) * 100) / número total de obras	Calidad		X				
Actividad 3	Mide el porcentaje de obras de infraestructura social básica entregadas con respecto a las obras de infraestructura social básica programadas	Porcentaje de obras de infraestructura social básica entregadas	(Número de obras de infraestructura social básica concluidas / Número de obras de infraestructura social básica programadas) * 100	Eficiencia		X				

"Bajo protesta de decir verdad declaramos que la información contenida en el presente anexo es veraz; es responsabilidad del emisor".

  
Lic. Alberto Vázquez Avalos  
Director de Atención Ciudadana

  
Lic. Andri Josefina Montero López  
Coordinador de la UEDM, enlace Institucional Directora de Programación

SIGLAS:  
ODS: Objetivo de Desarrollo Sostenible  
PND: Plan Estatal de Desarrollo  
PLED: Plan Estatal de Desarrollo  
PS: Programas Sectoriales  
PR: Programas Regionales  
PE: Programas Especiales  
PI: Programas Institucionales

ENTE PÚBLICO: Municipio Jalpa de Méndez



Anexo 1.3: Avances indicadores

<b>PROGRAMA PRESUPUESTARIO:</b>	E028 Protección Civil
<b>ESTRUCTURA PROGRAMÁTICA:</b>	

OBJETIVOS A LOS QUE SE ENCUENTRA VINCULADO EL PROGRAMA PRESUPUESTARIO

DOCUMENTO	OBJETIVO
ODS	1.4 Brindar protección a la ciudadanía para salvaguardar su integridad física y patrimonial antes, durante y después de un fenómeno de origen natural o producido por el ser humano, que ponga en riesgo a la población del municipio de Jalpa de Méndez,
PMD	4.6.22 Fortalecer la estructura de recursos humanos, materiales y equipos del Instituto de Protección Civil.
PLED	
PS, PR, PE, PI	

POTENCIAL	POBLACIÓN OBJETIVO	BENEFICIADA

PROCESO PRIORITARIO CON EL QUE SE VINCULA EL PROGRAMA PRESUPUESTARIO:

NIVEL	OBJETIVO	INDICADOR	MÉTODO DE CÁLCULO	DIMENSIÓN	META		AVANCE	SEMAFORIZACIÓN CONFORME A MIR	MEDIO DE VERIFICACION	ACLARACIONES EN SU CASO
					ANUAL	TRIMESTRAL				
Fin	Contribuir a salvaguardar los bienes y la integridad de la población del municipio, mediante la operación eficiente de los mecanismos de protección civil.	Porcentaje de habitantes del municipio de Jalpa de Méndez ubicados en zonas de riesgo que reciben información de protección civil.	(Población que recibe información en temas de resiliencia y desarrollo de capacidades de autoprotección/ Población total que se localizan en zonas de riesgos / ) * 100	Eficacia					Registros internos de la coordinación de protección civil	
Propósito	Los habitantes del municipio de Jalpa de Méndez cuentan con mecanismos de protección civil que permiten salvaguardar integridad física y material	Porcentaje de mitigación de riesgos causados por desastres y actividad humana en el municipio	(Llamadas recibidas / llamadas atendidas) * 100	Eficacia					Registro de llamadas recibidas y atendidas	
Componente 1	Inspecciones a comercios públicos y privados realizadas	Porcentaje de comercios que cuentan con inspecciones	(comercios inspeccionados/comercios sujetos a inspección) * 100	Eficiencia					Cédulas de Inspecciones realizadas durante el periodo	
Componente 2	Servicios de atención inmediata realizados	Porcentaje de servicios de atención inmediata concluidos	(Servicios de atención inmediata solicitados/Servicios de atención inmediata concluidos) * 100	Eficacia					Registros internos de la Coordinación de Protección Civil municipal	
Componente 3	Comités ciudadanos de protección civil capacitados	Porcentaje de comunidades que realizan acciones de protección civil	(Comunidades que realizan acciones de protección civil / Comunidades que se ubican en zonas de riesgos) * 100	Eficiencia					Registros internos de la Coordinación de Protección Civil municipal	
Actividad 1 C1	Verificación de las medidas de seguridad del establecimiento	Porcentaje de inspecciones realizadas que cumplen con las medidas de seguridad	(inspecciones realizadas que cumplen con las medidas de seguridad / Inspecciones realizadas a comercios) * 100	Calidad					Acta de verificación firmada	
Actividad 1 C2	Verificación de personal disponible y combustible	Porcentaje Reportes atendidos	(Reportes atendidos/reportes recibidos) * 100	Economía					Reportes /Bitácoras del servicio	
Actividad 2 C2	Atención de la emergencia	Porcentaje de reportes efectivamente atendidos	reportes a servicios de emergencias/reportes efectivamente atendidos	Calidad					Reportes de la Coordinación de Protección Civil Municipal	

Actividad 1 C3	Instalación de comités ciudadanos de protección civil	Porcentaje de comités ciudadano instalados	Comités ciudadanos proyectados/comités ciudadanos instalados	Eficiencia						Acta de Instalación de Comité Programa Operativo Anual de la Coordinación de Protección Civil
Actividad 2 C3	Impartición de cursos de capacitación	Porcentaje de cursos impartidos		Eficiencia y eficacia						Lista de asistencia Evidencia fotográfica Acta de Instalación de Comité

"Bajo protesta de decir verdad declaramos que la información contenida en el presente anexo es veraz; es responsabilidad del emisor".

Lic. María Cruz Hernández Ricárdez  
Coordinador de la Unidad Municipal de Protección Civil

Lic. Anelí Josefina Montero López  
Coordinador de la UEDM, enlace Institucional Directora de Programación

SIGLAS:  
 ODS: Objetivo de Desarrollo Sostenible  
 PND: Plan Estatal de Desarrollo  
 PLED: Plan Estatal de Desarrollo  
 PS: Programas Sectoriales  
 PR: Programas Regionales  
 PE: Programas Especiales  
 PI: Programas Institucionales



Anexo 1.3: Avances indicadores

<b>PROGRAMA PRESUPUESTARIO:</b>	E037.-Seguridad y Protección Ciudadana
<b>ESTRUCTURA PROGRAMÁTICA:</b>	

OBJETIVOS A LOS QUE SE ENCUENTRA VINCULADO EL PROGRAMA PRESUPUESTARIO

DOCUMENTO	OBJETIVO
ODS	
PMD	1.1 Ofrecer un servicio de seguridad pública a la ciudadanía para reconstruir el tejido social del municipio que coadyuve y garantice la seguridad, el orden, la paz e integridad física y patrimonial de la población Jalpaneca
PLED	4.6.1 Disminuir la incidencia delictiva, mediante el establecimiento de acciones y Operativos para aumentar la vigilancia e inhibir la comisión de hechos delictivos.
PS, PR, PE, PI	

POTENCIAL	POBLACIÓN	
	OBJETIVO	BENEFICIADA

PROCESO PRIORITARIO CON EL QUE SE VINCULA EL PROGRAMA PRESUPUESTARIO:

NIVEL	OBJETIVO	INDICADOR	MÉTODO DE CÁLCULO	DIMENSIÓN	META		AVANCE	SEMAFORIZACIÓN CONFORME A MIR	MEDIO DE VERIFICACIÓN	ACLARACIONES EN SU CASO
					ANUAL	TRIMESTRAL				
Fin	Contribuir a garantizar la paz y el orden a través de una corporación de seguridad pública, ordenada, capacitada y eficiente	Tasa de personas de 18 años y más que considera inseguro su municipio o delegación, por cada cien mil habitantes de 18 años y más	Establecido por el INEGI en la Encuesta Nacional de Victimización y Percepción sobre Seguridad Pública ENVIPE 2024	Eficacia					Encuesta Nacional de Victimización y Percepción sobre Seguridad Pública ENVIPE 2024	
Propósito	Los habitantes del municipio se benefician de los bajos índices de incidencia delictiva	Tasa de incidencia delictiva (TID) por cada 10,000 habitantes	TID= (Población total/Número de delitos reportados) x10,000	Eficacia					Encuesta Nacional de Victimización y Percepción sobre Seguridad Pública ENVIPE 2024	
Componente 1	Llamadas de emergencia atendidas	Porcentaje de comercios que cuentan con inspecciones de Protección Civil	Comercios que solicitaron la inspección/comercios que cumplen con la	Eficiencia					Bitácoras de llamadas	
Componente 2	Recorridos de vigilancia realizados	Porcentaje de los servicios de mitigación de emergencias realizados	(Llamadas a protección civil para mitigar emergencias/llamadas recibidas fidedignas a emergencias) *100	Eficiencia					Parte de Novedades	
Actividad 1.1	Recepción y Clasificación de la llamada de emergencia	Porcentaje de inspecciones realizadas que cumplen con las medidas de seguridad	Inspecciones realizadas a comercios establecidos/inspecciones programadas en trámite por cien	Eficacia					El denunciante proporciona la información solicitada y esta es fidedigna	
Actividad 2.1	Personal capacitado que ocupe las áreas establecidas dentro del organigrama de la Coordinación de Protección Civil	Porcentaje de personal capacitado dentro de la Coordinación de Protección Civil	Plazas ocupadas por personal capacitado/plazas disponibles*100	Eficacia					Se cuenta con disponibilidad de unidades y combustible	
Actividad 2.2	operativa de la Coordinación de Protección Civil están en condiciones óptimas para poder salvaguardar al Municipio de Centro	Porcentaje de la optimización en el equipo e infraestructura de la Coordinación de Protección Civil	Mejoras realizadas en la coordinación /mejoras programadas por realizar por 100	Eficiencia					Se cuenta con disponibilidad de unidades y combustible	
Actividad 3.1	Integración de los comités de brigadas comunitarios para estar preparado ante cualquier tipo de riesgo o emergencia	Porcentaje de comités comunitarios integrados	Comité de brigada comunitaria programados/comite de brigada comunitaria integrados por 100	Eficacia					Los pobladores de la comunidad colaboran con información	

"Bajo protesta de decir verdad declaramos que la información contenida en el presente anexo es veraz; es responsabilidad del emisor".

SIGLAS:  
 ODS: Objetivo de Desarrollo Sostenible  
 PND: Plan Estatal de Desarrollo  
 PLED: Plan Estatal de Desarrollo  
 PS: Programas Sectoriales  
 PR: Programas Regionales  
 PE: Programas Especiales  
 PI: Programas Institucionales

Mayor Pol. Lic. Juan Javier de la Cruz de la Cruz  
 Director de Seguridad Pública

Lic. Andri Josefina Montero López  
 Coordinador de la UDEM, enlace Institucional y Directora de Programación

ENTE PÚBLICO: Municipio de Jalpa de Méndez



Anexo 1.3: Avances indicadores

<b>PROGRAMA PRESUPUESTARIO:</b>	F003 Desarrollo Agrícola
<b>ESTRUCTURA PROGRAMÁTICA:</b>	

OBJETIVOS A LOS QUE SE ENCUENTRA VINCULADO EL PROGRAMA PRESUPUESTARIO

DOCUMENTO	OBJETIVO
ODS	
PMD	3.2. Aumentar la producción agrícola, los agricultores, ganaderos y pescadores, diseñando y operando programas para fortalecer la actividad con recursos e insumos de producción, dando a conocer, los servicios financieros, los mercados y las oportunidades para añadir valor a su producción
PLED	5.5.7.2 Mejorar la Agricultura y la Ganadería mayor, menor y de especies menores, de las unidades de producción conformadas por los pequeños productores que puedan mejorar su nivel tecnológico de manera intensiva y extensiva, que se pueda lograr el mejoramiento genético.
PS, PR, PE, PI	


POBLACIÓN		
POTENCIAL	OBJETIVO	BENEFICIADA


PROCESO PRIORITARIO CON EL QUE SE VINCULA EL PROGRAMA PRESUPUESTARIO:

NIVEL	OBJETIVO	INDICADOR	MÉTODO DE CÁLCULO	DIMENSIÓN	META		AVANCE	SEMAFORIZACIÓN CONFORME A MIR	MEDIO DE VERIFICACIÓN	ACLARACIONES EN SU CASO
					ANUAL	TRIMESTRAL				
Fin	Contribuir al fortalecimiento del sector agrícola del municipio	Número de hectáreas sembradas	El valor del indicador es de tipo absoluto por lo que no requiere de método de cálculo						INEGI. Censo Agropecuario	
Propósito	Los productores agrícolas incrementan su producción	Tasa de variación de la producción del año actual contra en año anterior	$(\text{Total de toneladas producidas en el año T} - \text{Total de toneladas producidas en el año T-1}) / (\text{Total de toneladas producidas en el año T-1}) * 100$						INEGI. Censo Agropecuario	
Componente 1	C1 Apoyos a pequeñas parcelas productivas entregados	Número de apoyos entregados	Número absoluto de los apoyos entregados. No se requiere método de cálculo						Acta de recepción firmada por los productores indicando el beneficio recibido	
Componente 2	C2 Programa de mecanización de la tierra realizado	Número de hectáreas mecanizadas	Número de hectáreas mecanizadas en el periodo T						Actas de entrega de los trabajos realizados	

Actividad 1 C 1	C1 A1 Recepción de solicitudes por parte de los productores	Número de solicitudes recibidas	(Número de solicitudes atendidas / Número de solicitudes recibidas) * 100							Base de datos de solicitudes recibidas Padrón de beneficiarios
Actividad 2 C 1	C1 A2 Adquisición de los paquetes de insumos	Número de paquetes de insumos adquiridos	Valor absoluto de los paquetes de insumos adquiridos. No requiere método de cálculo							Portal de transparencia Base de datos de adquisiciones
Actividad 3 C 1	C1A3 Entrega de los paquetes de insumos	Número de paquetes de insumos entregados	(Número de paquetes entregados / Número de paquetes programados para entrega) * 100							Acta de entrega de los paquetes de insumos
Actividad 1 C 2	C2 A1 Recepción de solicitudes de mecanización por parte de los productores	Porcentaje de solicitudes de mecanización atendidas	(Número de solicitudes de mecanización atendidas / Número de solicitudes de mecanización recibidas) * 100							Registro de Solicitudes de mecanización recibidas
Actividad 2 C 2	C2 A2 Elaboración de programa de trabajo	Programas de trabajo autorizados	(Número de programas de trabajo autorizados / Número de programas de trabajo elaborados) * 100							Registros administrativos Programas de trabajo
Actividad 3 C 2	C2 A3 Ejecución del programa de trabajo	Porcentaje de Avance del programa de trabajo	((Avance real / Avance Programado) - 1) * 100							Reportes semanales de avance
Actividad 4 C 3	C2 A4 Verificación y cierre de los trabajos realizados	Número de verificaciones realizadas	Valor absoluto de las verificaciones realizadas							Actas firmadas por los productores aceptando el servicio Reportes semanales de avance

"Bajo protesta de decir verdad declaramos que la información contenida en el presente anexo es veraz; es responsabilidad del emisor".

  
 MVZ Eduardo Madrigal Torres  
 Director de Desarrollo

  
 Lic. Andri Josefina Montero López  
 Coordinador de la UEDM, enlace Institucional Directora de Programación

**SIGLAS:**

- ODS: Objetivo de Desarrollo Sostenible
- PND: Plan Estatal de Desarrollo
- PLED: Plan Estatal de Desarrollo
- PS: Programas Sectoriales
- PR: Programas Regionales
- PE: Programas Especiales
- PI: Programas Institucionales

ENTE PÚBLICO: Municipio de Jalpa de Méndez



Anexo 1.3: Avances indicadores

<b>PROGRAMA PRESUPUESTARIO:</b>	F032 Fomento a la Actividad Agropecuaria y Forestal
<b>ESTRUCTURA PROGRAMÁTICA:</b>	

OBJETIVOS A LOS QUE SE ENCUENTRA VINCULADO EL PROGRAMA PRESUPUESTARIO

DOCUMENTO	OBJETIVO
ODS	2.13 Propagar las condiciones que favorezcan el desarrollo económico del municipio, que contemple el fortalecimiento de las actividades primarias, el fomento de la actividad emprendedora para la creación de nuevas empresas, el crecimiento y consolidación de las micro, pequeñas y medianas empresas de manufactura y de servicios; así como de la promoción de la artesanía local y el turismo, con el fin de buscar el bienestar, la prosperidad y la satisfacción de las necesidades de los jalpanecos
PMD	5.7.11 Mejorar la Administración de la política de desarrollo agropecuario, forestal y pesquero.
PLED	
PS, PR, PE, PI	

POBLACIÓN		
POTENCIAL	OBJETIVO	BENEFICIADA


PROCESO PRIORITARIO CON EL QUE SE VINCULA EL PROGRAMA PRESUPUESTARIO:


MATRIZ DE INDICADORES PARA RESULTADOS

NIVEL	OBJETIVO	INDICADOR	MÉTODO DE CÁLCULO	DIMENSIÓN	META		AVANCE	SEMAFORIZACIÓN CONFORME A MIR	MEDIO DE VERIFICACIÓN	ACLARACIONES EN SU CASO
					ANUAL	TRIMESTRAL				
Fin	Contabiliza el número de hectáreas sembradas por los productores del municipio	Número de hectáreas sembradas	El valor del indicador es de tipo absoluto por lo que no requiere de método de cálculo	Eficacia					INEGI. Censo Agropecuario	
Propósito	Mide la variación en toneladas de la producción lograda en el año t contra el año t-1	Tasa de variación de la producción del año actual contra en año anterior	$(\text{Total de toneladas producidas en el año T} - \text{Total de toneladas producidas en el año T-1}) / (\text{Total de toneladas producidas en el año T-1}) * 100$	Eficacia					INEGI. Censo Agropecuario	
Componente 1	Total de paquetes de insumos entregados a los productores del municipio	Número de paquetes de insumos entregados	Número absoluto de los paquetes de insumos entregados. No se requiere método de cálculo	Eficacia					Acta de recepción firmada por los productores indicando el beneficio recibido cuya fecha de entrega corresponda al semestre que se está considerando.	
Componente 2	Mide el número de hectáreas mecanizadas con los apoyos otorgados a los productores del municipio	Número de hectáreas mecanizadas	Número de hectáreas mecanizadas en el periodo T	Eficacia					Actas de entrega de los trabajos realizados	
Actividad 1 Componente 1	Mide el Porcentaje de solicitudes de insumos atendidas con respecto a las solicitudes recibidas por parte de los productores durante el trimestre	Porcentaje de solicitudes atendidas	$(\text{Número de solicitudes atendidas} / \text{Número de solicitudes recibidas}) * 100$	Calidad					Base de datos de solicitudes recibidas Padrón de beneficiarios	
Actividad 2 Componente 1	Mide el número de paquetes de insumos que son adquiridos para atender las solicitudes realizadas por los productores del municipio.	Número de paquetes de insumos adquiridos	Valor absoluto de los paquetes de insumos adquiridos. No requiere método de cálculo	Eficacia					Portal de transparencia Base de datos de adquisiciones	
Actividad 3 Componente 1	Mide la Entrega de los paquetes de insumos a los productores del municipio	Número de paquetes de insumos entregados	$(\text{Número de paquetes entregados} / \text{Número de paquetes programados para entrega}) * 100$	Eficacia					Portal de transparencia Base de datos de adquisiciones	

Actividad 1 Componente 2	Mide el porcentaje de solicitudes de servicio atendidas por parte de la Dirección de Desarrollo.	Porcentaje de solicitudes de servicio atendidas	(Número de solicitudes de servicio atendidas / Número de solicitudes de servicio recibidas) * 100	Eficacia					Base de datos de solicitudes atendidas
Actividad 2 - Componente 2	Mide el porcentaje de los programas de trabajo que son autorizados por la Dirección de Desarrollo.	Programas de trabajo autorizados	(Número de programas de trabajo autorizados / Número de programas de trabajo elaborados) * 100	Eficacia					Registros administrativos de la Dirección de Desarrollo
Actividad 3 Componente 2	Mide el desfase del programa de trabajo comparando el avance real contra el avance programado a una fecha determinada	Porcentaje de Avance del programa de trabajo	((Avance real / Avance Programado) - 1) * 100	Eficacia					Bitácoras de trabajo Registros administrativos
Actividad 4 Componente 2	Verificación y cierre de los trabajos realizados	Número de verificaciones realizadas	Valor absoluto de las verificaciones realizadas	Eficacia					Portal de transparencia Base de datos de adquisiciones

"Bajo protesta de decir verdad declaramos que la información contenida en el presente anexo es veraz; es responsabilidad del emisor".

  
 MVZ Eduardo Madrigal Torres  
 Director de Desarrollo

  
 Lic. Andri Josefina Montero López  
 Coordinador de la UEDM, enlace Institucional Directora de Programación



Municipio de Jalpa de Méndez

Anexo 1.3: Avances indicadores

PROGRAMA PRESUPUESTARIO:	G003 Gestión y Regulación Ambiental
ESTRUCTURA PROGRAMÁTICA:	

OBJETIVOS A LOS QUE SE ENCUENTRA VINCULADO EL PROGRAMA PRESUPUESTARIO

DOCUMENTO	OBJETIVO
ODS	
PMD	14 Combatir y mitigar de manera integral los efectos del cambio climático, a través del reconocimiento de protección y preservación de ecosistemas, suelos forestales, áreas
PLED	10.13.1 Mejorar la conservación, protección, restauración y la recuperación del medio ambiente, para elevar la calidad de vida de la población del estado.
PS, PR, PE, PI	

POBLACIÓN		
POTENCIAL	OBJETIVO	BENEFICIADA

PROCESO PRIORITARIO CON EL QUE SE VINCULA EL PROGRAMA PRESUPUESTARIO:

NIVEL	OBJETIVO	INDICADOR	MÉTODO DE CÁLCULO	DIMENSIÓN	META		AVANCE	SEMAFORIZACIÓN CONFORME A MIR	MEDIO DE VERIFICACIÓN	ACLARACIONES EN SU CASO
					ANUAL	TRIMESTRAL				
Fin	Mide la eficiencia en la recolección de residuos sólidos considerando el número de días que se presta realmente el servicio	Eficiencia de Cobertura en la recolección de residuos sólidos	(Número de días que se prestó el servicio/ Número de días planeados para dar el servicio) * 100						Datos de INEGI	
Propósito	La población del municipio cuenta con suficiente cobertura de recolección de residuos sólidos	Tasa de variación de cobertura de recolección de residuos	(Número de comunidades que cuentan con el servicio de recolección en el año t - Número de comunidades que cuentan con el servicio de recolección en el año t-1) / (Número de comunidades que cuentan con el servicio de recolección en el año t-1) * 100						Bitácora física diaria de la recolección de residuos	
Componente 1	Unidades recolectoras adquiridas por el municipio durante un año	Tasa de variación de unidades recolectoras	(Número de unidades recolectoras en el año t - Número de unidades recolectoras en el año t-1) / (Número de unidades recolectoras en el año t-1) * 100						Inventario de bienes del municipio	
Componente 2	Programa de cultura ambiental implementado	Porcentaje de ciudadanos satisfechos con el programa de cultura ambiental	(Número de ciudadanos con satisfacción >=90% / Número total de ciudadanos encuestados) * 100						Encuesta de satisfacción	
Componente 3	Estación de transferencia construida	Índice de separación de residuos por habitante	Al ser un indicador con valor absoluto no se requiere método de cálculo						Base de datos con información de las cantidades de residuos procesados	
Actividad 1C1	Duración del proceso de Licitación de las unidades recolectoras	Número de días del proceso de licitación	Fecha de finalización del proceso de licitación – Fecha de inicio del proceso de licitación						Sitio web de Compranet Expediente del proceso de adquisición	
Actividad 2C1	Recepción de entrega de las unidades recolectoras	Porcentaje de requisitos cumplidos	(Número de requisitos cumplidos en la entrega de las unidades recolectoras / número de requisitos solicitados en la licitación) * 100						Checklist con los requisitos solicitados	
Actividad 1C2	Impartición de cursos/talleres/conferencia del programa de cultura ambiental	Porcentaje de acciones de capacitación realizadas	(Número de acciones realizadas / Número de acciones programadas) * 100						Listas de asistencia a los cursos Reconocimientos entregados a los participantes	
Actividad 2C2	Permite conocer el número de campañas para fomentar la cultura ambiental que se realizan de manera trimestral.	Número de campañas realizadas	(Número de campañas para fomentar la cultura ambiental realizadas/ Número de campañas para fomentar la cultura ambiental programadas)*100						Evidencia digital o electrónica de los productos de la campaña	
Actividad 3C2	Número de personas que se emplean para llevar a cabo la Separación de los residuos	Número de conferencias realizadas	(Número de conferencias para fomentar la cultura ambiental realizadas/ Número de conferencias para fomentar la cultura ambiental programadas)*100						Evidencia fotográfica Lista de asistencia a las conferencias	
Actividad 1C3	Número de personas que se emplean para llevar a cabo la Separación de los residuos	Número de personas dedicadas a la separación	Por ser un valor absoluto no requiere método de cálculo						Base de datos con información de las cantidades de residuos separados	
Actividad 2C3	Recuperación de los materiales valorizables	Razón matemática de materiales valorizables	(Cantidad de materiales valorizables / Cantidad de materiales totales) * 100						Base de datos con información de las cantidades de materiales valorizables	


\*Bajo protesta de decir verdad declaramos que la información contenida en el presente anexo es veraz, es responsabilidad del emisor.

- SIGLAS:  
 ODS: Objetivo de Desarrollo Sostenible  
 PND: Plan Estatal de Desarrollo  
 PLED: Plan Estatal de Desarrollo  
 PS: Programas Sectoriales  
 PR: Programas Regionales  
 PE: Programas Especiales  
 PI: Programas Institucionales

Lic. Benito Selva García  
 Director de Protección Ambiental y Desarrollo Sostenible



Lic. Andri Josefina Montero López  
 Coordinador de la UDEM, enlace Institucional y Directora de Programación



ENTE PÚBLICO: MUNICIPIO DE Jalpa de Méndez



Anexo 1.3: Avances indicadores

<b>PROGRAMA PRESUPUESTARIO:</b>	K018.- Mejoramiento para la Infraestructura del Bienestar Social
<b>ESTRUCTURA PROGRAMÁTICA:</b>	

OBJETIVOS A LOS QUE SE ENCUENTRA VINCULADO EL PROGRAMA PRESUPUESTARIO

DOCUMENTO	OBJETIVO
ODS	2.15 Lograr que las localidades urbanas y rurales, cuenten con los servicios básicos de bienestar, así como de los servicios municipales, que sean inclusivos para que estas sean más seguras, resilientes y sostenibles para elevar la calidad de vida de la población de Jalpa de Méndez.
PMD	7.9.1 Establecer directrices que permitan el crecimiento ordenado y sustentable de las zonas urbanas, conurbadas y rurales del territorio Tabasqueño, a través de la coordinación entre distintos niveles de gobierno
PLED PS, PR, PE, PI	

POTENCIAL	POBLACIÓN	
	OBJETIVO	BENEFICIADA

PROCESO PRIORITARIO CON EL QUE SE VINCULA EL PROGRAMA PRESUPUESTARIO:

NIVEL	OBJETIVO	INDICADOR	MÉTODO DE CÁLCULO	DIMENSIÓN	META		AVANCE	SEMAFORIZACIÓN CONFORME A MIR	MEDIO DE VERIFICACIÓN	ACLARACIONES EN SU CASO
					ANUAL	TRIMESTRAL				
Fin	Contribuir a asegurar las condiciones adecuadas de infraestructura física educativa necesarias para el desarrollo de las actividades académicas y escolares de alumnos de los diferentes niveles educativos	Porcentaje de alumnos que se encuentran en planteles educativos públicos que fueron mejorados en sus condiciones de infraestructura física educativa	beneficiados con el mejoramiento en las condiciones de Infraestructura Física Educativa (INFE) en el año t / Total de alumnos de los planteles educativos públicos que requieren de mejora en sus	Eficacia					Estadísticas de la Secretaría de Educación del Estado de Tabasco	
Propósito	Los planteles educativos públicos cuentan con condiciones adecuadas de infraestructura física educativa.	Porcentaje de planteles educativos públicos que cuentan con condiciones adecuadas de infraestructura	(Número de planteles educativos públicos atendidos que cuentan con condiciones adecuadas de Infraestructura mejorados en el periodo t/Total de planteles educativos públicos que requieren mejorar sus condiciones en la infraestructura física del municipio en el periodo t) x 100	Eficiencia					Estadísticas de la Secretaría de Educación del Estado de Tabasco	

<b>Componente</b>	Obras de Infraestructura social básica realizadas.	Porcentaje de obras de infraestructura social básica realizadas	(Número de obras de infraestructura social básica realizadas / Número de obras de infraestructura social básica programadas) * 100	Semestral					Actas de entrega de recepción de obra	
<b>Actividad</b>	Programación de recursos para llevar a cabo obras de infraestructura social básica	Porcentaje de expedientes técnicos de inicio	(número de expedientes técnicos de inicio / número total de obras iniciadas) * 100	Trimestral					Expedientes unitarios de obra	
<b>Actividad</b>	Ejecución de las Obras de infraestructura social básica	Promedio del Porcentaje de Avance Físico de las obras de infraestructura social básica	(Sumatoria de (Avance físico real / Avance físico programado) * 100) / número total de obras	Calidad					Reportes semanales de avance de obra	
<b>Actividad</b>	Recepción de las obras de infraestructura social básica	Porcentaje de obras de infraestructura social básica entregadas	(Número de obras de infraestructura social básica concluidas / Número de obras de infraestructura social básica programadas) * 100	Eficiencia					Expedientes unitarios de obra Documentación de cierre y recepción de obra	

"Bajo protesta de decir verdad declaramos que la información contenida en el presente anexo es veraz; es responsabilidad del emisor".

Ing. Juan Díaz Pérez  
 Director de Obras, Ordenamiento Territorial y Servicios Municipales

Lic. Andri Josefina Montero López  
 Coordinador de la UEDM, enlace Institucional Directora de Programación

- SIGLAS:**
- ODS: Objetivo de Desarrollo Sostenible
  - PND: Plan Estatal de Desarrollo
  - PLED: Plan Estatal de Desarrollo
  - PS: Programas Sectoriales
  - PR: Programas Regionales
  - PE: Programas Especiales
  - PI: Programas Institucionales



Anexo 1.3: Avances indicadores

<b>PROGRAMA PRESUPUESTARIO:</b>	P007-DISEÑO Y CONDUCCIÓN DE LA POLÍTICA DE GASTO PÚBLICO
<b>ESTRUCTURA PROGRAMÁTICA:</b>	

OBJETIVOS A LOS QUE SE ENCUENTRA VINCULADO EL PROGRAMA PRESUPUESTARIO

DOCUMENTO	OBJETIVO
ODS	
PND	
PLED	9.12.1 Mejorar los resultados del Sistema Estatal de Planeación Democrática para lograr el desarrollo del estado de Tabasco y cumplir con los compromisos establecidos en Plan Estatal de Desarrollo 2024-2030
PMD	4.21 Garantizar la gobernanza y gobernabilidad mediante la eficacia y eficiencia del desempeño de la administración pública municipal a través de la coordinación efectiva de sus dependencias y entidades, para que brinden la atención oportuna e incluyente de las demandas ciudadanas, y la digitalización y simplificación de trámites municipales, para el impulso al desarrollo integral del municipio de Jalpa de Méndez.

POBLACIÓN		
POTENCIAL	OBJETIVO	BENEFICIADA

PROCESO PRIORITARIO CON EL QUE SE VINCULA EL PROGRAMA PRESUPUESTARIO:


MATRIZ DE INDICADORES PARA RESULTADOS										
NIVEL	OBJETIVO	INDICADOR	MÉTODO DE CÁLCULO	DIMENSIÓN	META		AVANCE	SEMAFORIZACIÓN CONFORME A MIRA	MEDIO DE VERIFICACIÓN	ACLARACIONES EN SU CASO
					ANUAL	TRIMESTRAL				
Fin	Contribuir en el cumplimiento de los objetivos prioritarios del Municipio	Porcentaje de indicadores cumplen con sus metas	$\frac{\text{Número de indicadores que cumplen sus metas}}{\text{Número de indicadores totales}} * 100$						S.H.C.P. y Congreso del Estado	
Propósito	Las diferentes áreas del ayuntamiento mejoran al tener una buena planeación	Calificación del índice de seguimiento al desempeño							Inafed y Congreso	
Componente 1	Planeación operativa elaborada	Porcentaje de acciones de Planeación operativa	$\frac{\text{Acciones de planeación operativas realizadas}}{\text{Acciones de planeación operativas programadas}} * 100$						Osfe	
Componente 2	Instrumentos de vinculación y coordinación de las políticas pública	Número de Instrumentos de vinculación y coordinación de políticas públicas	Valor absoluto de los instrumentos de vinculación y coordinación de políticas públicas						Cuenta pública anual (Osfe y Secretaría de Finanzas del Estado)	
Componente 3	Documentos de transparencia y rendición de cuentas	Porcentaje de visitas a la página del municipio							Página de transparencia	
Actividad C1A1		Porcentaje de visitas a la página del municipio	$\frac{\text{Avance Real de la planeación}}{\text{Avance Programado de la planeación}} * 100$						Cumplimiento MIDS y SFRT	
Actividad C2A1	Permite medir el porcentaje de avance en la Elaboración de la planeación estratégica	Porcentaje de avance en la planeación estratégica	$\frac{\text{Número de reuniones realizadas}}{\text{Número de reuniones programadas}} * 100$						Informes de asistencia y difusión transparencia	
Actividad C3A1		Porcentaje de reuniones con las diferentes direcciones para análisis del desempeño	$\frac{\text{Número de informes con errores}}{\text{Número de informes totales}} * 100$						Informes de cuenta pública mensual y trimestral	
		Porcentaje de cumplimiento de informes realizados correctamente								

\*Bajo protesta de decir verdad declaramos que la información contenida en el presente anexo es veraz; es responsabilidad del emisor\*.

SIGLAS:

- ODS: Objetivo de Desarrollo Sostenible
- PND: Plan Estatal de Desarrollo
- PLED: Plan Estatal de Desarrollo
- PS: Programas Sectoriales
- PR: Programas Regionales
- PE: Programas Especiales
- PI: Programas Institucionales

  
Lic. Andri Josefina Montero López  
Directora de Programación

  
Lic. Andri Josefina Montero López  
Coordinadora de la UEDM, enlace Institucional Directora de Programación

Municipio de Jalpa de Méndez



Anexo 1.3: Avances indicadores

<b>PROGRAMA PRESUPUESTARIO:</b>	P008 ADMINISTRACIÓN TRIBUTARIA
<b>ESTRUCTURA PROGRAMÁTICA:</b>	

OBJETIVOS A LOS QUE SE ENCUENTRA VINCULADO EL PROGRAMA PRESUPUESTARIO

DOCUMENTO	OBJETIVO
ODS	
PND	
PLED	9.12.1 Mejorar los resultados del Sistema Estatal de Planeación Democrática para lograr el desarrollo del estado de Tabasco y cumplir con los compromisos establecidos en Plan Estatal de Desarrollo 2024-2030 (PLED 2024-2030).
PMD	4.26 Fomentar la eficaz y eficiente gestión financiera del municipio mediante el fortalecimiento de las capacidades recaudatorias y la implementación de esquemas eficientes para la administración y financiación de los programas y proyectos municipales que se requieran para el bienestar de los Jalpanecos.

POTENCIAL	POBLACIÓN OBJETIVO	BENEFICIADA

PROCESO PRIORITARIO CON EL QUE SE VINCULA EL PROGRAMA PRESUPUESTARIO:

NIVEL	OBJETIVO	INDICADOR	MÉTODO DE CÁLCULO	DIMENSIÓN	META		IVANC	SEMAFORIZACIÓN CONFORME A MIR	MEDIO DE VERIFICACIÓN	ACLARACIONES EN SU CASO
					ANUAL	TRIMESTRAL				
<b>Fin</b>	Mide que las finanzas del municipio cuenten con superávit favorable	Superávit favorable del municipio	(Ingresos totales en el año t – egresos totales en el año t)						Estado Anual de Resultados. Informes contables incluidos en la cuenta pública del año fiscal	
<b>Propósito</b>	Los contribuyentes del municipio cumplen con el pago de impuesto predial	Tasa de variación de la recaudación del impuesto predial	$(\text{Ingresos propios en el año } t-1 - \text{Ingresos propios en el año } t) / (\text{Ingresos propios en el año } t-1) * 100$						Sistema de Contabilidad Gubernamental del municipio Sistema SICARET (Sistema Catastral y Registral del Gobierno del Estado de Tabasco).	
<b>Componente</b>	Mide el grado de satisfacción de los contribuyentes atendidos	Satisfacción de los contribuyentes atendidos	Satisfacción de los contribuyentes atendidos						Encuesta de satisfacción a contribuyentes	
<b>Componente</b>	Programa de incentivos fiscales	Tasa de variación del Monto de recaudación mensual	$((\text{monto recaudado en el mes } T - \text{monto recaudado en el mes } T-1) / (\text{monto recaudado en el mes } T-1)) * 100$						Sistema de Contabilidad Gubernamental del municipio Sistema SICARET (Sistema Catastral y Registral del Gobierno del Estado de Tabasco).	
<b>Actividad 1 C1</b>	Elaboración y entrega de material de difusión a contribuyentes	Material de difusión entregado a los contribuyentes	Valor absoluto, no le aplica método de cálculo						Relación de contribuyentes atendidos	
<b>Actividad 2 C1</b>	Es el valor absoluto de los contribuyentes atendidos durante el mes en curso	Número de contribuyentes atendidos de manera mensual							Relación de contribuyentes atendidos	
<b>Actividad 1C2</b>	Entrega de una dispensa por el pago de impuesto predial menores a 500 pesos a contribuyentes cumplidos	Número de contribuyentes cumplidos	Por ser un valor absoluto no requiere método de cálculo						Sistema de Contabilidad Gubernamental del municipio Sistema SICARET (Sistema Catastral y Registral del Gobierno del Estado de Tabasco) Acta de donación de la entrega de los incentivos	
<b>Actividad 2C2</b>	Entrega de una licuadora y 50 % de descuento en recargos, gasto de ejecución y multas a contribuyentes con adeudos	Tasa de variación de contribuyentes con adeudo	Valor absoluto de licuadoras entregadas						Sistema de Contabilidad Gubernamental del municipio Sistema SICARET (Sistema Catastral y Registral del Gobierno del Estado de Tabasco) Acta de donación de la entrega de los incentivos	

"Bajo protesta de decir verdad declaramos que la información contenida en el presente anexo es veraz; es responsabilidad del emisor".

SIGLAS:

- ODS: Objetivo de Desarrollo Sostenible
- PND: Plan Estatal de Desarrollo
- PLED: Plan Estatal de Desarrollo
- PS: Programas Sectoriales
- PR: Programas Regionales
- PE: Programas Especiales
- PI: Programas Institucionales

L.C.P. Rubisel Hernández Cerino  
Director de Finanzas

Lic. Andri Josefina Montero López  
Coordinador de la UEDM, enlace Institucional y Directora de Programación

ENTE PÚBLICO: Municipio de Jalpa de Méndez



Anexo 1.3: Avances indicadores

<b>PROGRAMA PRESUPUESTARIO:</b>	P013 PLANEACIÓN PARA EL DESARROLLO INTEGRAL DE LA FAMILIA
<b>ESTRUCTURA PROGRAMÁTICA:</b>	

OBJETIVOS A LOS QUE SE ENCUENTRA VINCULADO EL PROGRAMA PRESUPUESTARIO

DOCUMENTO	OBJETIVO
ODS	2.7 Atender y fortalecer a las familias en situación de vulnerabilidad o riesgo social, ofreciendo apoyos, herramientas y el desarrollo de competencias que le propicien integración y bienestar social.
PMD	1.1.1 Garantizar la consecución de los compromisos del ejecutivo estatal, así como la implementación de políticas y programas de gobierno, a partir de una coordinación y vinculación efectiva con los diversos actores, la permanente escucha y participación del pueblo, en las acciones gubernamentales
PLED PS, PR, PE, PI	

POBLACIÓN		
POTENCIAL	OBJETIVO	BENEFICIADA

PROCESO PRIORITARIO CON EL QUE SE VINCULA EL PROGRAMA PRESUPUESTARIO:


NIVEL	OBJETIVO	INDICADOR	MÉTODO DE CÁLCULO	DIMENSIÓN	META		AVANCE	SEMAFORIZACIÓN CONFORME A MIR	MEDIO DE VERIFICACIÓN	ACLARACIONES EN SU CASO
					ANUAL	TRIMESTRAL				
Fin	Contribuir a mejorar la calidad de vida de la población en condición de vulnerabilidad por carencia social	Grado de Rezago Social 2025	Establecido por CONEVAL y es medido cada 5 años. Puede tomar valores: muy bajo, bajo, medio, alto y muy alto.	Eficacia					Censo de Población y Vivienda Consejo Nacional de Evaluación de la Política Social (CONEVAL)	
Propósito	Las familias del municipio cuentan con oportunidades de desarrollo personal y económico	Porcentaje de la población que recibe apoyo asistencial	(Número de habitantes que reciben apoyo asistencial / Número total de habitantes del municipio) x 100	Eficiencia					Base de datos de la Coordinación del DIF municipal	
Componente	Programa de adiestramiento y capacitación realizado	Número de asistentes a los talleres	(Σ de asistentes a los talleres durante el semestre)	Eficiencia					Lista de asistencia	
Actividad	Realización de talleres de corte y confección y belleza	Porcentaje de talleres realizados	(número de talleres realizados / número talleres programados) * 100	Eficiencia					Listas de asistencia y evidencia fotográfica	
Componente	Programa de acciones de mejoramiento a la comunidad realizado	Porcentaje de acciones de mejoramiento realizadas	(Número de acciones realizadas / Número de acciones programados) * 100	Eficiencia					Evidencia fotográfica	

Actividad	Realización de cortes de cabello en comunidades	Número de habitantes que reciben corte de cabello	Σ de cortes de cabello realizados durante el trimestre	Eficiencia						Relación de habitantes que reciben corte de cabello

"Bajo protesta de decir verdad declaramos que la información contenida en el presente anexo es veraz; es responsabilidad del emisor".



Lic. Deysi Córdoba Alejandro  
Coordinadora del D.I.F. Municipal



Lic. Andri Josefa Montero López  
Coordinador de la UEDM, enlace Institucional Directora de Programación

**SIGLAS:**

- ODS: Objetivo de Desarrollo Sostenible
- PND: Plan Estatal de Desarrollo
- PLED: Plan Estatal de Desarrollo
- PS: Programas Sectoriales
- PR: Programas Regionales
- PE: Programas Especiales
- PI: Programas Institucionales