

GOBIERNO
ESTADAL
CONSTITUCIONAL
**Jalpa De
Méndez**
2024 - 2027
Tercer Período de Gobierno Constitucional
Municipal

Dirección de
Programación



INFORMACION PRESUPUESTAL: AL MES DE JUNIO DE 2025.

1. ESTADO ANALITICO DE INGRESOS (RUBROS DE INGRESOS)
2. ESTADO ANALITICO DEL EJERCICIO DEL PRESUPUESTO DE EGRESOS POR FUENTE
3. INDICADORES DE POSTURA FISCAL
4. ESTADO ANALITICO DEL EJERCICIO DEL PRESUPUESTO (POR OBJETO DEL GASTO)
5. ESTADO ANALITICO DEL EJERCICIO DEL PRESUPUESTO (ECONOMICA (TIPO DE GASTO))
6. ESTADO ANALITICO DEL EJERCICIO DEL PRESUPUESTO (ADMINISTRATIVA)
7. ESTADO ANALITICO DEL EJERCICIO DEL PRESUPUESTO (FUNCIONAL)
8. ENDEUDAMIENTO NETO
9. INTERESÉS DE LA DEUDA
10. GASTO POR CATEGORIA PROGRAMATICA
11. GASTO POR PROGRAMAS Y PROYECTOS

DIRECTOR DE PROGRAMACION
 LIC. ANDRI JOSE PINA MONTERO LOPEZ

SINDICO DE HACIENDA
 FRANCISCA HERNANDEZ IZQUIERDO

PRESIDENTE MUNICIPAL
 LIC. JOSE DEL CARMEN OLAN OLAN

H. AYUNTAMIENTO DE JALPA DE MENDEZ, TABASCO.

ESTADO ANALITICO DE INGRESOS
 DEL 01 DE ENERO AL 30 DE JUNIO DE 2025

(Cifras en pesos)



Rubro de Ingresos / Fuente de Financiamiento	Estimado	Ampliaciones y Reducciones	Modificado (3=1+2)	Devengado (4)	Recaudado (5)	Diferencia (6=5-1)	Ingresos Excedentes 1	
							(1)	(2)
Total	546,826,940.46	-2,918,698.21	543,908,242.25	287,564,183.69	287,564,183.69	-259,262,756.77		
IMPUESTOS	8,733,248.19	-985,682.05	7,747,566.14	6,500,464.48	6,500,464.48	-2,232,783.71		
CUOTAS Y APORTACIONES DE SEGURIDAD SOCIAL	0.00	0.00	0.00	0.00	0.00	0.00		
CONTRIBUCIONES DE MEJORAS	0.00	0.00	0.00	0.00	0.00	0.00		
DERECHOS	13,125,137.00	459,929.31	13,585,066.31	11,159,725.06	11,159,725.06	-1,965,411.94		
PRODUCTOS	750,000.00	-274,050.21	475,949.79	30,044.65	30,044.65	-719,955.35		
APROVECHAMIENTOS	2,752,672.14	799,802.95	3,552,475.09	2,882,138.67	2,882,138.67	129,466.53		
INGRESOS POR VENTA DE BIENES, PRESTACION DE SERVICIOS Y OTROS INGRESOS	0.00	0.00	0.00	0.00	0.00	0.00		
PARTICIPACIONES, APORTACIONES, CONVENIOS, INCENTIVOS DERIVADOS DE LA COLABORACION FISCAL Y FONDOS DISTINTOS DE APORTACIONES	521,465,883.13	-2,918,698.21	518,547,184.92	266,991,810.83	266,991,810.83	-254,474,072.30		
INGRESOS DEL SECTOR PARAESTATAL O PARAMUNICIPAL, ASI COMO LEGISLATIVO Y JUDICIAL, DE LOS ORGANOS AUTONOMOS Y DE LAS EMPRESAS PRODUCTIVAS DEL ESTADO	0.00	0.00	0.00	0.00	0.00	0.00		
CUOTAS Y APORTACIONES DE SEGURIDAD SOCIAL	0.00	0.00	0.00	0.00	0.00	0.00		
PRODUCTOS (1)	0.00	0.00	0.00	0.00	0.00	0.00		
INGRESOS POR VENTA DE BIENES, PRESTACION DE SERVICIOS Y OTROS INGRESOS	0.00	0.00	0.00	0.00	0.00	0.00		
TRANSFERENCIAS, ASIGNACIONES, SUBSIDIOS Y SUBVENCIONES Y PENSIONES Y JUBILACIONES	0.00	0.00	0.00	0.00	0.00	0.00		
INGRESOS DE LOS ENTES PUBLICOS DE LOS PODERES LEGISLATIVO Y JUDICIAL, DE LOS ORGANOS AUTONOMOS Y DEL SECTOR PARAESTATAL O PARAMUNICIPAL, ASI COMO DE LAS EMPRESAS PRODUCTIVAS DEL ESTADO	0.00	0.00	0.00	0.00	0.00	0.00		
INGRESOS DERIVADOS DE FINANCIAMIENTO	0.00	0.00	0.00	0.00	0.00	0.00		
INGRESOS DERIVADOS DE FINANCIAMIENTO	0.00	0.00	0.00	0.00	0.00	0.00		

[1] Incluye intereses que generan las cuentas bancarias de los entes públicos en productos.

[2] Incluye donativos en efectivo del Poder Ejecutivo, entre otros aprovechamientos.

[3] Se refiere a los ingresos propios obtenidos por los Poderes Legislativos y Judicial, los Organos Autonomos y las entidades de administración pública paraestatal y paramunicipal, por sus actividades diversas no inherentes a su operación que generan recursos que no sean por venta de bienes o prestación de servicios, tales como donativos en efectivo, entre otros.

"Bajo protesta de decir verdad declaramos que los Estados Financieros y sus Notas son razonablemente correctos y son responsabilidad del emisor".




H. AYUNTAMIENTO DE JALPA DE MENDEZ, TABASCO.
 ESTADO ANALITICO DEL EJERCICIO DEL PRESUPUESTO DE EGRESOS POR FUENTE
 DEL 01 DE ENERO AL 30 DE JUNIO DE 2025



Fuente de Financiamiento	Aprobado	Ampliaciones/ Reducciones	Modificado	Devengado	Pagado	Subejercicio
--------------------------	----------	------------------------------	------------	-----------	--------	--------------

Programa Normal						
RECURSOS TRANSFERIDOS TRÁNSITO	2,686,873.00	0.00	2,686,873.00	1,026,947.94	965,784.00	1,659,925.06
SEDENER COMBUSTIBLE	600,000.00	0.00	600,000.00	0.00	0.00	600,000.00
FONDO DE ESTABILIZACION DE LOS INGRESOS DE LAS ENTIDADES FEDERATIVAS FIEIF	100,000.00	0.00	100,000.00	0.00	0.00	100,000.00
FONDO PARA MUNICIPIOS PRODUCTORES DE HIDROCARBUROS EN REGIONES MARITIMAS	7,855,065.00	0.00	7,855,065.00	2,481,871.69	2,290,958.48	5,373,193.31
FONDO PARA MUNICIPIOS PRODUCTORES DE HIDROCARBUROS EN REGIONES TERRESTRES	4,853,064.00	225,532.79	5,078,596.79	1,837,454.87	1,837,454.87	3,241,141.92
FIIII FONDO DE APORTACIONES PARA LA INFRAESTRUCTURA SOCIAL MUNICIPAL (FISM)	112,474,139.00	-6,941,306.00	105,532,833.00	10,729,576.78	10,729,576.78	94,803,256.22
FIV FONDO DE APORTACIONES PARA EL FORTALECIMIENTO DE LOS MUNICIPIOS (FORAMUN)	86,170,503.00	5,015,899.00	91,186,402.00	45,817,097.42	45,746,927.49	45,369,304.58
SOCIAL ESTAL (FISE)	11,184,093.13	0.00	11,184,093.13	0.00	0.00	11,184,093.13
FONDO GENERAL DE PARTICIPACIONES	265,407,792.00	-1,803,903.00	263,603,889.00	136,998,620.83	132,169,161.25	126,605,268.17
FONDO DE IMPUESTO SOBRE LA RENTA	14,720,842.00	0.00	14,720,842.00	6,658,688.75	6,658,688.75	8,062,153.25
FONDO DE RESARCIMIENTO DE CONTRIBUCIONES	3,901,435.00	106,671.00	4,008,106.00	2,388,219.00	2,388,219.00	1,619,887.00
FONDO DE CONVENIO PREDIAL	11,512,077.00	478,408.00	11,990,485.00	7,878,478.39	7,401,677.79	4,112,006.61
INGRESOS DE GESTIÓN	25,361,057.33	0.00	25,361,057.33	14,785,905.81	14,785,905.81	10,575,151.52
Subtotal Programa Normal	546,826,940.46	-2,918,698.21	543,908,242.25	230,602,861.48	224,974,354.22	313,305,380.77
Refrendo						
FIIII FONDO DE APORTACIONES PARA LA INFRAESTRUCTURA SOCIAL MUNICIPAL (FISM)	0.00	6,013,899.06	6,013,899.06	6,013,899.06	6,013,899.06	0.00
INGRESOS DE GESTIÓN	0.00	222,203.60	222,203.60	213,219.98	213,219.98	8,983.62
Subtotal Refrendo	0.00	6,236,102.66	6,236,102.66	6,227,119.04	6,227,119.04	8,983.62
Remanente						
RECURSOS TRANSFERIDOS TRÁNSITO	0.00	546,720.86	546,720.86	194,013.93	194,013.93	352,706.93
FONDO DE ESTABILIZACION DE LOS INGRESOS DE LAS ENTIDADES FEDERATIVAS FIEIF	0.00	51,802.00	51,802.00	0.00	0.00	51,802.00
FONDO PARA MUNICIPIOS PRODUCTORES DE HIDROCARBUROS EN REGIONES MARITIMAS	0.00	49,170.48	49,170.48	0.00	0.00	49,170.48
FONDO PARA MUNICIPIOS PRODUCTORES DE HIDROCARBUROS EN REGIONES TERRESTRES	0.00	651,839.73	651,839.73	622,007.66	622,007.66	29,832.07
FONDO GENERAL DE PARTICIPACIONES	0.00	50,485.12	50,485.12	0.00	0.00	50,485.12
FONDO DE IMPUESTO SOBRE LA RENTA	0.00	0.00	0.00	0.00	0.00	0.00
FONDO DE RESARCIMIENTO DE CONTRIBUCIONES	0.00	0.00	0.00	0.00	0.00	0.00
FONDO DE CONVENIO PREDIAL	0.00	0.00	0.00	0.00	0.00	0.00
INGRESOS DE GESTIÓN	0.00	6,636,910.68	6,636,910.68	3,665,046.93	3,640,917.29	2,971,863.75
Subtotal Remanente	0.00	7,986,928.87	7,986,928.87	4,481,068.52	4,456,938.88	3,505,860.35
Totales	546,826,940.46	11,304,333.32	558,131,273.78	241,311,049.04	235,658,412.14	316,820,224.74

LIC. ANDRI JOSE MONTERO LOPEZ DIRECTOR DE PROGRAMACION MUNICIPAL	FRANCISCA HERNANDEZ IZQUIERDO SINDICO DE HACIENDA	LIC. JOSE DEL CARMEN OLAN OLAN PRESIDENTE MUNICIPAL
---	--	--

 LIC. JOSÉ DEL CARMEN OLÁN OLÁN PRESIDENTE MUNICIPAL	 FRANCISCA HERNÁNDEZ IZQUIERDO SINDICO DE HACIENDA	 LIC. ANDRI JOSÉ MA MONTERO LÓPEZ DIRECTOR DE PROGRAMACION MUNICIPAL
---	---	---

"Bajo protesta de decir verdad declaramos que los Estados Financieros y sus Notas son razonablemente correctos y son responsabilidad del emisor".

3 Para Ingresos se reportan los Ingresos recaudados; para egresos se reportan los egresos pagados.

2 Los Egresos que se presentan son los egresos presupuestarios totales sin incluir los ingresos por amortización. Los ingresos del Gobierno de la Entidad Federativa corresponde a los del Poder Ejecutivo, Legislativo Judicial y Organos Autónomos.

1 Los Ingresos que se presentan son los Ingresos presupuestarios totales sin incluir los ingresos por financiamientos. Los ingresos del Gobierno de la Entidad Federativa corresponde a los del Poder Ejecutivo, Legislativo Judicial y Autónomos.

Concepto	Estimado/Aprobado	Devengado	Pagado 3
I. Ingresos Presupuestarios (=1+2)	546,826,940.46	287,564,183.69	287,564,183.69
1. Ingresos del Gobierno de la Entidad Federativa ¹	546,826,940.46	287,564,183.69	287,564,183.69
2. Ingresos del Sector Paraestatal ¹	0.00	0.00	0.00
II. Egresos Presupuestarios (=3+4)	546,826,940.46	241,311,049.04	235,658,412.14
3. Egresos del Gobierno de la Entidad Federativa ²	546,826,940.46	241,311,049.04	235,658,412.14
4. Egresos del Sector Paraestatal ²	0.00	0.00	0.00
III. Balance Presupuestario (Superavit o Déficit) (III=I-II)	0.00	46,253,134.65	51,905,771.55
III. Balance Presupuestario (Superavit o Déficit)	0.00	46,253,134.65	51,905,771.55
III. Balance Presupuestario (Superavit o Déficit)	0.00	46,253,134.65	51,905,771.55
IV. Intereses, Comisiones y Gastos de la Deuda	0.00	0.00	0.00
V. Balance Primario (Superavit o Déficit) (V=III+IV)	0.00	46,253,134.65	51,905,771.55
A. Financiamiento	0.00	0.00	0.00
B. Amortización de la deuda	0.00	0.00	0.00
C. Financiamiento Neto	0.00	0.00	0.00



H. AYUNTAMIENTO DE JALPA DE MENDEZ, TABASCO.
ESTADO ANALÍTICO DEL EJERCICIO DEL PRESUPUESTO DE EGRESOS
CLASIFICACION POR OBJETO DEL GASTO (CAPÍTULO Y CONCEPTO)

DEL 01 DE ENERO AL 30 DE JUNIO DE 2025

(Cifras en pesos)

Concepto	Egresos					Subejercicio
	Aprobado	Ampliaciones / Reducciones	Modificado	Devengado	Pagado	
	1	2	3=(1+2)	4	5	6=(3-4)
SERVICIOS PERSONALES						
REMUNERACIONES AL PERSONAL DE CARÁCTER PERMANENTE	249,326,691.93	-654,816.84	248,671,875.09	122,888,003.54	122,888,003.54	125,773,871.55
REMUNERACIONES AL PERSONAL DE CARÁCTER TRANSITORIO	70,686,586.52	-3,054,708.48	67,633,878.04	36,160,224.85	36,160,224.85	31,473,653.19
REMUNERACIONES ADICIONALES Y ESPECIALES	5,835,567.33	1,102,103.03	6,937,670.36	2,789,679.64	2,789,679.64	4,147,990.72
SEGURIDAD SOCIAL	88,242,406.14	6,312,334.51	94,554,740.65	44,487,576.82	44,487,576.82	50,067,163.83
OTRAS PRESTACIONES SOCIALES Y ECONÓMICAS	20,205,197.82	224,783.38	20,429,981.20	10,840,030.47	10,840,030.47	9,589,950.73
PREVISIONES	49,823,490.77	-4,993,637.83	44,829,852.94	19,826,294.55	19,826,294.55	25,003,558.39
PAGO DE ESTÍMULOS A SERVIDORES PÚBLICOS	0.00	0.00	0.00	0.00	0.00	0.00
14,531,443.35	-245,691.45	14,285,751.90	8,794,197.21	8,794,197.21	5,491,554.69	
MATERIALES Y SUMINISTROS						
MATERIALES DE ADMINISTRACIÓN, EMISIÓN DE DOCUMENTOS Y ARTÍCULOS OFICIALES	35,239,645.05	5,736,918.70	40,976,563.75	27,140,423.71	22,190,300.52	13,336,140.04
ALIMENTOS Y UTENSILIOS	8,175,759.12	296,690.06	8,472,449.18	3,018,150.34	2,690,514.80	5,454,198.84
MATERIAS PRIMAS Y MATERIALES DE PRODUCCIÓN Y COMERCIALIZACIÓN	909,214.52	40,390.02	949,604.54	366,792.56	366,792.56	582,811.98
MATERIALES Y ARTÍCULOS DE CONSTRUCCIÓN Y DE REPARACIÓN	1,970,372.09	3,706,796.41	5,677,168.50	3,962,288.14	3,924,532.57	1,714,890.36
PRODUCTOS QUÍMICOS, FARMACÉUTICOS Y DE LABORATORIO	78,615.74	482,739.43	561,355.17	131,735.66	110,657.01	429,619.49
COMBUSTIBLES, LUBRICANTES Y ADITIVOS	12,297,920.13	-1,643,182.42	10,654,737.71	7,537,688.42	7,306,882.79	3,117,049.29
VESTUARIO, BLANCOS, PRENDAS DE PROTECCIÓN Y ARTÍCULOS DEPORTIVOS	7,602,550.81	1,750,133.27	9,352,684.08	8,232,591.30	4,192,164.30	1,120,092.78
MATERIALES Y SUMINISTROS PARA SEGURIDAD	393,368.00	14,838.40	408,206.40	338,854.93	338,854.93	69,351.47
HERRAMIENTAS, REFACCIONES Y ACCESORIOS MENORES	3,811,844.64	1,088,613.53	4,900,458.17	3,552,322.34	3,259,601.96	1,348,135.83
SERVICIOS GENERALES						
SERVICIOS BÁSICOS	94,087,321.77	16,931,759.81	111,019,081.58	52,536,297.51	51,833,783.70	58,482,784.07
SERVICIOS DE ARRENDAMIENTO	20,801,050.44	205,294.50	21,006,344.94	13,150,520.44	13,150,520.44	7,655,824.50
SERVICIOS PROFESIONALES, CIENTÍFICOS Y TÉCNICOS Y OTROS SERVICIOS	8,801,199.51	16,962,126.27	25,763,325.78	8,657,351.85	8,466,438.64	17,105,973.93
SERVICIOS FINANCIEROS, BANCARIOS Y COMERCIALES	7,285,375.78	-3,135,754.76	4,149,621.02	984,080.05	984,080.05	3,165,540.97
SERVICIOS DE INSTALACIÓN, REPARACIÓN, MANTENIMIENTO Y CONSERVACIÓN	583,368.27	343,585.31	926,953.58	875,006.43	875,006.43	51,957.15
SERVICIOS DE COMUNICACIÓN SOCIAL Y PUBLICIDAD	3,440,900.70	-488,702.18	2,952,198.52	889,914.31	889,914.31	2,082,284.21
SERVICIOS DE TRASLADO Y VIÁTICOS	1,562,890.00	226,712.00	1,789,602.00	767,714.20	767,714.20	1,021,877.80
SERVICIOS OFICIALES	231,398.67	-67,063.16	164,335.51	37,343.78	37,343.78	126,991.73
OTROS SERVICIOS GENERALES	35,498,491.40	1,196,445.83	36,694,937.23	21,363,512.27	20,851,911.67	15,331,424.96
TRANSFERENCIAS ASIGNACIONES SUBSIDIOS Y OTRAS AYUDAS						
TRANSFERENCIAS INTERNAS Y ASIGNACIONES AL SECTOR PÚBLICO	15,882,657.00	1,669,106.00	17,551,763.00	5,810,854.18	5,810,854.18	11,740,908.82
SUBSIDIOS Y SUBVENCIÓNES	20,767,155.45	2,840,959.03	23,608,114.48	15,381,759.11	15,381,759.11	8,226,325.37
TRANSFERENCIAS AL RESTO DEL SECTOR PÚBLICO	0.00	0.00	0.00	0.00	0.00	0.00
AYUDAS SOCIALES	1,182,306.24	27,096.58	1,209,402.82	449,655.64	449,655.64	759,747.18
PENSIONES Y JUBILACIONES	19,584,849.21	2,484,807.56	22,069,656.77	14,861,478.32	14,861,478.32	7,208,178.45
TRANSFERENCIAS A FIDEICOMISOS, MANDATOS Y OTROS ANALOGOS	0.00	0.00	0.00	0.00	0.00	0.00
TRANSFERENCIAS A LA SEGURIDAD SOCIAL	0.00	0.00	0.00	0.00	0.00	0.00
DONATIVOS	0.00	329,054.89	329,054.89	70,655.15	70,655.15	258,399.74
TRANSFERENCIAS AL EXTERIOR	0.00	0.00	0.00	0.00	0.00	0.00
BIENES MUEBLES INMUEBLES E INTANGIBLES						
MOBILIARIO Y EQUIPO DE ADMINISTRACIÓN	1,350,000.00	8,237,749.76	9,587,749.76	5,950,491.80	5,950,491.80	3,637,257.96
MOBILIARIO Y EQUIPO EDUCACIONAL Y RECREATIVO	650,000.00	4,953,785.70	5,603,785.70	3,289,945.21	3,289,945.21	2,313,840.49
EQUIPO E INSTRUMENTAL MÉDICO Y DE LABORATORIO	0.00	30,497.17	30,497.17	0.00	0.00	30,497.17
VEHÍCULOS Y EQUIPO DE TRANSPORTE	0.00	0.00	0.00	0.00	0.00	0.00
EQUIPO DE DEFENSA Y SEGURIDAD	0.00	83,311.20	83,311.20	83,311.20	83,311.20	0.00
300,000.00	34,174.39	334,174.39	334,174.39	334,174.39	334,174.39	0.00



H. AYUNTAMIENTO DE JALPA DE MENDEZ, TABASCO.
ESTADO ANALÍTICO DEL EJERCICIO DEL PRESUPUESTO DE EGRESOS
CLASIFICACION POR OBJETO DEL GASTO (CAPITULO Y CONCEPTO)
DEL 01 DE ENERO AL 30 DE JUNIO DE 2025
(Cifras en pesos)

Concepto	Egresos					
	1 Aprobado	2 Ampliaciones / Reducciones	3=(1+2) Modificado	4 Devengado	5 Pagado	6=(3-4) Subejercicio
MAQUINARIA, OTROS EQUIPOS Y HERRAMIENTAS	400,000.00	385,981.30	785,981.30	443,061.00	443,061.00	342,920.30
ACTIVOS BIOLÓGICOS	0.00	0.00	0.00	0.00	0.00	0.00
BIENES INMUEBLES	0.00	2,750,000.00	2,750,000.00	1,800,000.00	1,800,000.00	950,000.00
ACTIVOS INTANGIBLES	0.00	0.00	0.00	0.00	0.00	0.00
INVERSIÓN PÚBLICA	0.00	75,352,467.35	75,352,467.35	16,581,430.37	16,581,430.37	58,771,036.98
OBRA PÚBLICA EN BIENES DE DOMINIO PÚBLICO	0.00	73,805,467.35	73,805,467.35	16,581,430.37	16,581,430.37	57,224,036.98
OBRA PÚBLICA EN BIENES PROPIOS	0.00	1,547,000.00	1,547,000.00	0.00	0.00	1,547,000.00
PROYECTOS PRODUCTIVOS Y ACCIONES DE FOMENTO	0.00	0.00	0.00	0.00	0.00	0.00
INVERSIONES FINANCIERAS Y OTRAS PROVISIONES	146,056,126.26	-97,963,317.49	48,092,808.77	0.00	0.00	48,092,808.77
INVERSIONES PARA EL FOMENTO DE ACTIVIDADES PRODUCTIVAS	0.00	0.00	0.00	0.00	0.00	0.00
ACCIONES Y PARTICIPACIONES DE CAPITAL	0.00	0.00	0.00	0.00	0.00	0.00
COMPRA DE TÍTULOS Y VALORES	0.00	0.00	0.00	0.00	0.00	0.00
CONCESION DE PRESTAMOS	0.00	0.00	0.00	0.00	0.00	0.00
INVERSIONES EN FIDEICOMISOS, MANDATOS Y OTROS ANALOGOS	0.00	0.00	0.00	0.00	0.00	0.00
OTRAS INVERSIONES FINANCIERAS	0.00	0.00	0.00	0.00	0.00	0.00
PROVISIONES PARA CONTINGENCIAS Y OTRAS EROGACIONES ESPECIALES	146,056,126.26	-97,963,317.49	48,092,808.77	0.00	0.00	48,092,808.77
PARTICIPACIONES Y APORTACIONES	0.00	0.00	0.00	0.00	0.00	0.00
PARTICIPACIONES	0.00	0.00	0.00	0.00	0.00	0.00
APORTACIONES	0.00	0.00	0.00	0.00	0.00	0.00
CONVENIOS	0.00	0.00	0.00	0.00	0.00	0.00
DEUDA PÚBLICA	0.00	822,613.00	822,613.00	822,613.00	822,613.00	0.00
AMORTIZACIÓN DE LA DEUDA PÚBLICA	0.00	0.00	0.00	0.00	0.00	0.00
INTERESES DE LA DEUDA PÚBLICA	0.00	0.00	0.00	0.00	0.00	0.00
COMISIONES DE LA DEUDA PÚBLICA	0.00	0.00	0.00	0.00	0.00	0.00
GASTOS DE LA DEUDA PÚBLICA	0.00	0.00	0.00	0.00	0.00	0.00
COSTO POR COBERTURAS	0.00	0.00	0.00	0.00	0.00	0.00
APOYOS FINANCIEROS	0.00	0.00	0.00	0.00	0.00	0.00
ADEUDOS DE EJERCICIOS FISCALES ANTERIORES (ADEFAS)	0.00	822,613.00	822,613.00	822,613.00	822,613.00	0.00
Total del Gasto	546,826,940.46	11,304,333.32	558,131,273.78	241,311,049.04	235,658,412.14	316,820,224.74



H. AYUNTAMIENTO DE JALPA DE MENDEZ, TABASCO.
ESTADO ANALÍTICO DEL EJERCICIO DEL PRESUPUESTO DE EGRESOS
CLASIFICACION POR OBJETO DEL GASTO (CAPÍTULO Y CONCEPTO)

DEL 01 DE ENERO AL 30 DE JUNIO DE 2025

(Cifras en pesos)

Concepto	Egresos					Subejercicio 6=(3-4)
	Aprobado 1	Ampliaciones / Reducciones 2	Modificado 3=(1+2)	Devengado 4	Pagado 5	

"Bajo protesta de decir verdad declaramos que los Estados Financieros y sus Notas son razonablemente correctos y son responsabilidad del emisor".


 LIC. ANDRI JOSÉ MA MONTERO LÓPEZ
 DIRECTOR DE PROGRAMACION
 MUNICIPAL.


 FRANCISCA HERNÁNDEZ IZQUIERDO
 SINDICO DE HACIENDA


 LIC. JOSÉ DEL CARMEN OLÁN OLÁN
 PRESIDENTE MUNICIPAL

H. AYUNTAMIENTO DE JALPA DE MENDEZ, TABASCO.
ESTADO ANALÍTICO DEL EJERCICIO DEL PRESUPUESTO DE EGRESOS
CLASIFICACIÓN ECONÓMICA (POR TIPO DE GASTO)
DEL 01 DE ENERO AL 30 DE JUNIO DE 2025
(Cifras en pesos)

Concepto	Egresos						Subejercicio 6=(3-4)
	1 Aprobado	2 Ampliaciones / Reducciones	3=(1+2) Modificado	4 Devengado	5 Pagado	6=(3-4)	
GASTO CORRIENTE	545,476,940.46	-74,696,474.15	470,780,466.31	216,476,111.18	210,847,603.92	254,304,355.13	
GASTO DE CAPITAL	1,350,000.00	86,000,807.47	87,350,807.47	24,834,937.86	24,810,808.22	62,515,869.61	
AMORTIZACIÓN DE LA DEUDA Y DISMINUCIÓN DE PASIVOS	0.00	0.00	0.00	0.00	0.00	0.00	
PENSIONES Y JUBILACIONES	0.00	0.00	0.00	0.00	0.00	0.00	
PARTICIPACIONES	0.00	0.00	0.00	0.00	0.00	0.00	
Total del Gasto	546,826,940.46	11,304,333.32	558,131,273.78	241,311,049.04	235,658,412.14	316,820,224.74	

"Bajo protesta de decir verdad declaramos que los Estados Financieros y sus Notas son razonablemente correctos y son responsabilidad del emisor".

LIC. ANDRI JOSEFA MONTERO LÓPEZ
 DIRECTOR DE PROGRAMACION
 MUNICIPAL.

FRANCISCA HERNÁNDEZ IZQUIERDO
 SINDICO DE HACIENDA

LIC. JOSÉ DEL CARMEN OJANOÁN
 PRESIDENTE MUNICIPAL



H. AYUNTAMIENTO DE JALPA DE MENDEZ, TABASCO.
ESTADO ANALÍTICO DEL EJERCICIO DEL PRESUPUESTO DE EGRESOS
CLASIFICACIÓN ADMINISTRATIVA
DEL 01 DE ENERO AL 30 DE JUNIO DE 2025
(Cifras en pesos).

Concepto	Egresos					Subejercicio (5=3-4)
	Aprobado (1)	Ampliaciones/ Reducciones (2)	Modificado (3=1+2)	Devengado (4)	Pagado (5)	
PRESIDENCIA	10,531,294.99	2,570,744.43	13,102,039.42	7,255,795.01	7,248,935.01	5,846,244.41
SECRETARÍA DEL AYUNTAMIENTO	27,106,392.45	-565,304.27	26,543,088.18	13,467,708.52	13,300,117.65	13,075,379.66
DIRECCIÓN DE FINANZAS	17,792,725.75	2,423,686.50	20,216,412.25	12,805,843.78	12,805,843.78	7,410,568.47
DIRECCIÓN DE PROGRAMACIÓN	155,939,453.93	-98,667,874.77	57,271,579.16	3,848,257.43	3,848,257.43	53,423,321.73
CONTROLORIA MUNICIPAL	7,187,042.88	-2,096,604.18	5,090,438.70	3,165,719.93	3,159,554.00	1,924,718.77
DIRECCIÓN DE DESARROLLO	16,499,846.57	-987,732.32	15,512,114.25	7,807,093.56	7,807,093.56	7,705,020.69
DIRECCIÓN DE FOMENTO ECONÓMICO Y TURISMO	5,204,671.13	-1,021,004.75	4,183,666.38	2,210,442.86	2,210,297.84	1,973,223.52
DIRECCIÓN DE OBRAS, ORDENAMIENTO TERRITORIAL Y SERVICIOS MUNICIPALES	19,565,485.26	77,894,899.82	97,460,385.08	30,772,439.97	30,670,339.77	66,707,945.11
DIRECCIÓN DE EDUCACIÓN, CULTURA Y RECREACIÓN	52,821,974.09	-1,401,144.91	51,420,829.18	28,018,060.50	27,478,316.96	23,402,768.68
DIRECCIÓN DE ADMINISTRACIÓN	68,350,697.25	3,690,436.19	72,041,133.44	36,655,645.44	32,313,227.85	36,985,488.00
DIRECCIÓN DE SEGURIDAD PÚBLICA	67,294,313.90	8,229,687.88	75,524,001.78	36,273,673.42	36,203,503.49	39,250,328.36
DIRECCIÓN DE TRANSITO	4,845,399.71	918,697.99	5,764,097.70	3,051,712.67	2,990,548.73	2,712,386.03
DIRECCIÓN DE ASUNTOS JURÍDICOS	20,718,183.46	-257,489.97	20,460,693.49	4,463,605.16	4,463,605.16	15,997,088.33
DIRECCIÓN DE ATENCIÓN CIUDADANA	9,661,895.62	3,412,178.98	13,074,074.60	10,468,812.57	10,459,097.34	2,605,262.03
DIRECCIÓN DE ATENCIÓN A LAS MUJERES	2,853,688.01	-45,646.92	2,808,041.09	1,514,862.52	1,514,862.52	1,293,178.57
DIRECCIÓN DE PROTECCIÓN AMBIENTAL Y DESARROLLO SUSTENTABLE	38,558,345.00	10,996,246.53	49,554,591.53	24,487,408.93	24,140,944.28	25,067,182.60
COORDINACIÓN DEL DIF	21,873,530.46	6,210,557.09	28,084,087.55	15,043,966.77	15,043,966.77	13,040,120.78
Total del Gasto	546,826,940.46	11,304,333.32	558,131,273.78	241,311,049.04	235,658,412.14	316,820,224.74

"Bajo protesta de decir verdad declaramos que los Estados Financieros y sus Notas son razonablemente correctos y son responsabilidad del emisor".

 LIC. ANDRÉS JOSÉ MONTERO LÓPEZ
 DIRECTOR DE PROGRAMACIÓN
 MUNICIPAL.

 FRANCISCA FERNÁNDEZ IZQUIERDO
 SINDICO DE HACIENDA

 LIC. JOSÉ DEL CARMEN OJAN OJAN
 PRESIDENTE MUNICIPAL



H. AYUNTAMIENTO DE JALPA DE MENDEZ, TABASCO.
ESTADO ANALÍTICO DEL EJERCICIO DEL PRESUPUESTO DE EGRESOS
CLASIFICACIÓN FUNCIONAL (FINALIDAD Y FUNCION)
DEL 01 DE ENERO AL 30 DE JUNIO DE 2025
(Cifras en pesos)

Concepto	Egresos					
	Aprobado 1	Ampliaciones / Reducciones 2	Modificado 3=(1+2)	Devengado 4	Pagado 5	Subejercicio 6=(3-4)
GOBIERNO	434,923,069.99	-9,099,895.55	425,823,174.44	170,213,819.92	165,429,108.52	255,603,354.52
LEGISLACION	77,376.00	-13,325.96	64,050.04	5,054.64	5,054.64	58,995.40
JUSTICIA	0.00	0.00	0.00	0.00	0.00	0.00
COORDINACION DE LA POLITICA DE GOBIERNO	0.00	0.00	0.00	0.00	0.00	0.00
RELACIONES EXTERIORES	0.00	0.00	0.00	0.00	0.00	0.00
ASUNTOS FINANCIEROS Y HACENDARIOS	15,062,879.91	2,405,934.50	17,468,814.41	12,077,170.55	12,077,170.55	5,391,643.86
SEGURIDAD NACIONAL	0.00	0.00	0.00	0.00	0.00	0.00
ASUNTOS DE ORDEN PÚBLICO Y DE SEGURIDAD INTERIOR	91,639,713.61	9,352,660.37	100,992,393.98	51,837,822.09	51,706,488.22	49,154,571.89
OTROS SERVICIOS GENERALES	328,143,100.47	-20,945,184.46	307,297,916.01	106,293,772.64	101,640,395.11	201,004,143.37
DESARROLLO SOCIAL	102,566,491.91	20,952,503.07	123,318,994.98	66,401,019.28	65,533,238.80	56,917,975.70
PROTECCION AMBIENTAL	38,558,345.00	10,691,218.73	49,249,563.73	24,487,408.93	24,140,944.28	24,762,154.80
VIVIENDA Y SERVICIOS A LA COMUNIDAD	0.00	2,750,000.00	2,750,000.00	1,800,000.00	1,800,000.00	950,000.00
SALUD	7,410,545.72	33,638.93	7,444,184.65	3,413,624.31	3,413,624.31	4,030,560.34
RECREACION, CULTURA Y OTRAS MANIFESTACIONES SOCIALES	46,735,705.57	3,244,163.54	49,979,869.11	26,160,518.32	25,648,917.72	23,819,350.79
EDUCACION	0.00	0.00	0.00	0.00	0.00	0.00
PROTECCION SOCIAL	6,550,000.00	4,243,113.23	10,793,113.23	8,754,345.94	8,754,345.94	2,038,767.29
OTROS ASUNTOS SOCIALES	3,111,895.62	-9,631.36	3,102,264.26	1,785,121.78	1,775,406.55	1,317,142.48
DESARROLLO ECONOMICO	9,537,378.56	-548,274.20	8,989,104.36	4,696,209.84	4,696,064.82	4,292,894.52
ASUNTOS ECONOMICOS, COMERCIALES Y LABORALES EN GENERAL	3,427,295.13	187,609.08	3,614,904.21	1,894,276.09	1,884,131.07	1,720,628.12
AGROPECUARIA, SILVICULTURA, PESCA Y CAZA	6,110,083.43	-735,883.28	5,374,200.15	2,801,933.75	2,801,933.75	2,572,266.40
COMBUSTIBLES Y ENERGIA	0.00	0.00	0.00	0.00	0.00	0.00
MINERIA, MANUFACTURAS Y CONSTRUCCION	0.00	0.00	0.00	0.00	0.00	0.00
TRANSPORTE	0.00	0.00	0.00	0.00	0.00	0.00
COMUNICACIONES	0.00	0.00	0.00	0.00	0.00	0.00
TURISMO	0.00	0.00	0.00	0.00	0.00	0.00
CIENCIA, TECNOLOGIA E INNOVACION	0.00	0.00	0.00	0.00	0.00	0.00
OTRAS INDUSTRIAS Y OTROS ASUNTOS ECONÓMICOS	0.00	0.00	0.00	0.00	0.00	0.00
OTRAS NO CLASIFICADAS EN FUNCIONES ANTERIORES	0.00	0.00	0.00	0.00	0.00	0.00
TRANSACCIONES DE LA DEUDA PUBLICACOSTO FINANCIERO DE LA DEUDA	0.00	0.00	0.00	0.00	0.00	0.00
TRANSACCIONES, PARTICIPACIONES Y APORTACIONES ENTRE DIFERENTES NIVELES Y ORDENES DE GOBIERNO	0.00	0.00	0.00	0.00	0.00	0.00
SANEAMIENTO DEL SISTEMA FINANCIERO	0.00	0.00	0.00	0.00	0.00	0.00
ADEUDOS DE EJERCICIOS FISCALES ANTERIORES	0.00	0.00	0.00	0.00	0.00	0.00
Total del Gasto	546,825,940.46	-11,304,333.32	535,521,607.14	241,311,049.04	235,658,412.14	316,820,224.74



AYUNTAMIENTO
MUNICIPAL
Jalpa De
Méndez
2024 y 2027
Tercer Auditor Municipal y
Ejecutor

H. AYUNTAMIENTO DE JALPA DE MENDEZ, TABASCO.
ESTADO ANALÍTICO DEL EJERCICIO DEL PRESUPUESTO DE EGRESOS
CLASIFICACIÓN FUNCIONAL (FINALIDAD Y FUNCION)
DEL 01 DE ENERO AL 30 DE JUNIO DE 2025
(Cifras en pesos)

Concepto	Egresos					Subejercicio 6=(3-4)
	Aprobado 1	Ampliaciones / Reducciones 2	Modificado 3=(1+2)	Devengado 4	Pagado 5	

"Bajo protesta de decir verdad declaramos que los Estados Financieros y sus Notas son razonablemente correctos y son responsabilidad del emisor".

LIC. ANDRI JOSEFINA MONTERO LÓPEZ
DIRECTOR DE PROGRAMACION
MUNICIPAL.

FRANCISCO FERNANDEZ IZQUIERDO
SINDICO DE HACIENDA

LIC. JOSE DEL CARMEN OJÁN OJÁN
PRESIDENTE MUNICIPAL

PRESIDENTE MUNICIPAL LIC. JOSÉ DEL CARMEN OLAN OLAN	SINDICO DE HACIENDA FRANCISCA BERNANDEZ IZQUIERDO	DIRECTOR DE PROGRAMACION LIC. ANDRI JOSEFINA MONTERO LOPEZ
--	--	---

"Bajo protesta de decir verdad declaramos que los Estados Financieros y sus Notas son razonablemente correctos y son responsabilidad del emisor".

Identificación de crédito o instrumento	Créditos Bancarios		
	A Contratación / Colocación	B Amortización	C=A-B Endudamiento Neto
Otros Instrumentos de Deuda			
Total Créditos Bancarios	0.00	0.00	0.00
Otros Instrumentos de Deuda			
Total Otros Instrumentos de Deuda	0.00	0.00	0.00
TOTAL	0.00	0.00	0.00



PRESIDENTE MUNICIPAL LIC. JOSE DEL CARMEN OLÁN OLÁN	SINDICO DE HACIENDA FRANCISCA HERNÁNDEZ IZQUIERDO	DIRECTOR DE PROGRAMACION LIC. ANDRÉS MONTERO LÓPEZ
--	--	---

"Bajo protesta de decir verdad declaramos que los Estados Financieros y sus Notas son razonablemente correctos y son responsabilidad del emisor".

Identificación de crédito o instrumento	Devengado	Pagado
Créditos Bancarios		
Total de Intereses de Créditos Bancarios	0.00	0.00
Otros Instrumentos de Deuda		
Total de Intereses de Otros Instrumentos de Deuda	0.00	0.00
TOTAL	0.00	0.00



H. AYUNTAMIENTO DE JALPA DE MENDEZ, TABASCO.
GASTO POR CATEGORIA PROGRAMATICA
DEL 01 DE ENERO AL 30 DE JUNIO DE 2025
(Cifras en Pesos)

Concepto	Egresos					Subejercicio
	Aprobado 1	Ampliaciones/ Reducciones 2	Modificado 3=(1+2)	Devengado 4	Pagado 5	
PROGRAMAS						
SUBSIDIOS - SECTOR SOCIAL Y PRIVADO O ENTIDADES FEDERATIVAS Y MUNICIPIOS	546,826,940.46	11,304,333.32	558,131,273.78	241,311,049.04	235,658,412.14	316,820,224.74
SUJETOS A REGLAS DE OPERACION	7,200,000.00	0.00	7,200,000.00	2,777,600.00	2,777,600.00	4,422,400.00
OTROS SUBSIDIOS	0.00	0.00	0.00	0.00	0.00	0.00
DESEMPEÑO DE LAS FUNCIONES	7,200,000.00	0.00	7,200,000.00	2,777,600.00	2,777,600.00	4,422,400.00
PRESTACION DE SERVICIOS PUBLICOS	290,855,050.80	0.00	304,984,412.76	111,348,370.02	110,327,573.34	193,636,042.74
PROVISION DE BIENES PUBLICOS	91,108,793.79	13,325,789.97	104,434,573.76	53,286,893.56	52,992,846.33	51,147,690.20
PLANACION, SEGUIMIENTO Y EVALUACION DE POLITICAS PUBLICAS	0.00	0.00	0.00	0.00	0.00	0.00
PROMOCION Y FOMENTO	161,978,572.55	-98,864,645.52	63,113,927.03	6,819,495.55	6,619,495.55	56,494,431.48
REGULACION Y SUPERVISION	37,367,694.46	639,441.04	38,007,135.50	22,287,716.49	21,776,115.89	15,719,419.01
FUNCIONES DE LAS FUERZAS ARMADAS (UNICAMENTE GOBIERNO FEDERAL)	0.00	12,077,969.00	12,077,969.00	4,319,326.56	4,128,413.35	7,758,642.44
ESPECIFICOS	0.00	0.00	0.00	0.00	0.00	0.00
PROYECTOS DE INVERSION	400,000.00	86,950,807.47	87,350,807.47	24,834,937.86	24,810,808.22	62,515,869.61
ADMINISTRATIVOS Y DE APOYO	235,471,889.66	-2,541,190.00	232,930,699.66	125,460,203.52	120,828,257.30	107,470,456.14
APOYO AL PROCESO PRESUPUESTARIO Y PARA MEJORAR LA EFICIENCIA INSTITUCIONAL	228,284,846.78	-444,585.82	227,840,260.96	122,294,483.59	117,668,703.30	105,545,777.37
APOYO A LA FUNCION PUBLICA Y AL MEJORAMIENTO DE LA GESTION	7,187,042.88	-2,096,604.18	5,090,438.70	3,165,719.93	3,159,554.00	1,924,718.77
OPERACIONES AJENAS	0.00	0.00	0.00	0.00	0.00	0.00
COMPROMISOS	13,300,000.00	-283,838.64	13,016,161.36	1,724,875.50	1,724,875.50	11,291,285.86
OBLIGACIONES DE CUMPLIMIENTOS DE RESOLUCION JURISDICCIONAL	13,000,000.00	0.00	13,000,000.00	1,724,875.50	1,724,875.50	11,275,124.50
DESASTRE NATURALES	300,000.00	-283,838.64	16,161.36	0.00	0.00	16,161.36
OBLIGACIONES	0.00	0.00	0.00	0.00	0.00	0.00
PENSIONES Y JUBILACIONES	0.00	0.00	0.00	0.00	0.00	0.00
APORTACIONES A LA SEGURIDAD SOCIAL	0.00	0.00	0.00	0.00	0.00	0.00
APORTACIONES A FONDOS DE ESTABILIZACION (ART 19 FIV LEPRH)	0.00	0.00	0.00	0.00	0.00	0.00
APORTACIONES A FONDO DE INVERSION Y REESTRUCTURA DE PENSIONES (ART 19 FV LFP Y RH)	0.00	0.00	0.00	0.00	0.00	0.00
PROGRAMAS DE GASTO FEDERALIZADO (GOBIERNO FEDERAL)	0.00	0.00	0.00	0.00	0.00	0.00
GASTO FEDERALIZADO	0.00	0.00	0.00	0.00	0.00	0.00
PARTICIPACIONES A ENTIDADES FEDERATIVAS Y MUNICIPIOS	0.00	0.00	0.00	0.00	0.00	0.00
COSTO FINANCIERO, DEUDA O APOYOS A DEUDORES Y AHORRADORES DE LA BANCA	0.00	0.00	0.00	0.00	0.00	0.00
ADEUDO DE EJERCICIOS FISCALES ANTERIORES (ADEFAS)	0.00	0.00	0.00	0.00	0.00	0.00
Total del Gasto	546,826,940.46	11,304,333.32	558,131,273.78	241,311,049.04	235,658,412.14	316,820,224.74

LIC. ANDRÉS JOSÉ LUIS MONTERO LÓPEZ
DIRECTOR DE PROGRAMACION
MUNICIPAL

FRANCISCO CHERNÁNDEZ IZQUIERDO
SINDICO DE HACIENDA

LIC. JOSÉ DEL CARMEN OLAN OLAN
PRESIDENTE MUNICIPAL



H. AYUNTAMIENTO DE JALPA DE MENDEZ, TABASCO.
GASTO POR PROGRAMAS Y PROYECTOS
DEL 01 DE ENERO AL 30 DE JUNIO DE 2025

P.P	Proy.	Descripción	Autorizado	Adecuaciones		Modificado	Devengado	Ejercido	Pagado	Subejercicio
				Ampliaciones	Reducciones					
E021		Presupuesto Total	546,826,940.46	282,191,923.12	270,887,589.80	558,131,273.78	241,311,049.04	235,693,212.14	235,658,412.14	5,617,836.90
		PROTECCIÓN VIAL	4,845,399.71	2,917,930.73	1,999,132.74	5,764,097.70	3,051,712.67	2,990,548.73	2,990,548.73	61,163.94
		C0012 GASTOS DE OPERACION DE LA DIRECCION DE TRANSITO MUNICIPAL.	2,428,410.52	1,315,943.53	861,143.28	2,883,210.77	1,830,750.80	1,830,750.80	1,830,750.80	0.00
		C0105 GASTOS DE OPERACION DIRECCION DE TRANSITO (CONVENIO)	2,416,989.19	1,211,554.47	941,670.66	2,686,873.00	1,026,947.94	965,784.00	965,784.00	61,163.94
E025		C0124 GASTOS DE OPERACION DIRECCION DE TRANSITO (CONVENIO)*REMANENTE 2024*	0.00	390,332.73	186,318.80	194,013.93	194,013.93	194,013.93	194,013.93	0.00
		ATENCIÓN A FAMILIAS Y POBLACION VULNERABLE	6,550,000.00	5,034,965.23	791,852.00	10,793,113.23	8,754,345.94	8,754,345.94	8,754,345.94	0.00
		C0041 AYUDAS Y COOPERACIONES DIVERSAS A LA COMUNIDAD *PAR*	1,000,000.00	0.00	0.00	1,000,000.00	264,012.18	264,012.18	264,012.18	0.00
		C0042 APOYOS ECONOMICOS.	1,000,000.00	191,801.00	0.00	1,000,000.00	601,449.00	601,449.00	601,449.00	0.00
		C0046 APOYO ASISTENCIAL CON GALLINAS A LAS FAMILIAS DE LAS DIFERENTES COMUNIDADES DEL MUNICIPIO DE JALPA DE MENDEZ, TABASCO, 2DA ETAPA 2025.	4,550,000.00	486,836.08	0.00	5,036,836.08	5,036,836.08	5,036,836.08	5,036,836.08	0.00
		C0127 APOYO CON TRANSFORMADORES A DIVERSAS COMUNIDADES DEL MUNICIPIO DE JALPA DE MENDEZ.	0.00	642,299.00	142,299.00	500,000.00	390,920.00	390,920.00	390,920.00	0.00
		C0130 DONATIVOS A INSTITUCIONES SIN FINES DE LUCRO *IG REMANENTE 2024*	0.00	329,054.89	0.00	329,054.89	70,655.15	70,655.15	70,655.15	0.00
		C0134 PROGRAMA DE APOYOS SUBSIDIADOS PARA LA CONTRIBUCION A LA ECONOMIA FAMILIAR 2025.	0.00	2,434,974.26	0.00	2,434,974.26	2,390,473.53	2,390,473.53	2,390,473.53	0.00
		C0138 AYUDAS Y COOPERACIONES DIVERSAS A LA COMUNIDAD *IG*	0.00	500,000.00	457,752.00	42,248.00	0.00	0.00	0.00	0.00
		C0143 DONATIVO A LA RA. GREGORIO MENDEZ PARA LA COMPRA DE TERRENO PARA PANTEON. *PAR*	0.00	450,000.00	0.00	450,000.00	0.00	0.00	0.00	0.00
E028		PROTECCION CIVIL	4,467,694.53	1,233,605.39	960,088.63	4,741,211.29	2,754,628.97	2,600,947.60	2,600,947.60	153,681.37
		C0028 GASTOS DE OPERACION DE LA UNIDAD DE PROTECCION CIVIL.	4,467,694.53	1,233,605.39	960,088.63	4,741,211.29	2,754,628.97	2,600,947.60	2,600,947.60	153,681.37
E029		REGISTRO E IDENTIFICACION DE LA POBLACION	5,683,510.67	164,746.16	153,829.16	5,694,427.67	2,204,410.38	2,195,378.39	2,195,378.39	9,031.99
		C0027 GASTOS DE OPERACION DEL REGISTRO CIVIL	5,683,510.67	164,746.16	153,829.16	5,694,427.67	2,204,410.38	2,195,378.39	2,195,378.39	9,031.99
E037		SEGURIDAD Y PROTECCION CIUDADANA	67,294,313.90	17,572,619.60	9,693,074.61	75,173,658.89	35,939,499.03	35,869,329.10	35,869,329.10	70,169.93
		C0011 GASTOS DE OPERACION DIRECCION DE SEGURIDAD PUBLICA FIV	67,294,313.90	14,489,364.14	9,346,600.71	72,447,077.33	34,950,156.96	34,879,987.03	34,879,987.03	70,169.93
		C0132 GASTOS DE OPERACION LA DIRECCION DE SEGURIDAD PUBLICA. *FORTAMUN*	0.00	3,073,255.46	346,473.90	2,726,781.56	989,342.07	989,342.07	989,342.07	0.00
E032		REGISTRO PATRIMONIAL	2,267,864.98	34,959.79	34,959.79	2,267,864.98	582,296.57	582,296.57	582,296.57	0.00
		C0031 GASTOS DE OPERACION DE LA UNIDAD DE CATASTRO.	2,267,864.98	34,959.79	34,959.79	2,267,864.98	582,296.57	582,296.57	582,296.57	0.00
F003		DESARROLLO AGRICOLA	2,160,583.82	955,697.00	1,651,163.62	1,465,117.20	941,106.19	941,106.19	941,106.19	0.00
		C0056 MANTENIMIENTO Y REPARACION DE MAQUINARIA AGRICOLA. *ISR*	1,000,000.00	653,875.96	737,589.00	916,286.96	748,869.20	748,869.20	748,869.20	0.00
		C0064 PAQUETE TECNOLOGICO DE INSUMOS A PRODUCTORES CACAOTEROS.	671,583.82	144,321.04	509,713.58	306,191.28	192,236.99	192,236.99	192,236.99	0.00
		C0069 MANTENIMIENTO Y REPARACION DE MAQUINARIA AGRICOLA.	189,000.00	157,500.00	157,500.00	189,000.00	0.00	0.00	0.00	0.00
F004		DESARROLLO PECUARIO	714,000.00	0.00	246,361.04	53,638.96	0.00	0.00	0.00	0.00
		C0061 PAQUETE DE INSUMOS Y HERRAMIENTAS AL SECTOR GANADERO (HERBICIDA Y ALAMBRE DE PUAS).	121,500.00	549,000.00	752,423.52	510,576.48	0.00	0.00	0.00	0.00
		C0063 PAQUETE TECNOLOGICO DE LECHONES DE ENGORDA.	154,500.00	103,000.00	103,000.00	154,500.00	0.00	0.00	0.00	0.00
		C0065 PAQUETE TECNOLOGICO DE POLLITAS DE DOBLE PROPOSITO.	438,000.00	365,000.00	568,423.52	234,576.48	0.00	0.00	0.00	0.00
F005		DESARROLLO PESQUERO	383,796.24	377,757.52	311,898.12	449,655.64	449,655.64	449,655.64	449,655.64	0.00
		C0084 PRE CRIA EN JAULA Y REPOBLACION DE TILAPIA EN LA LAGUNA POMPUSO.	383,796.24	377,757.52	311,898.12	449,655.64	449,655.64	449,655.64	449,655.64	0.00
F030		CULTURA FISICA	300,000.00	955,233.73	294,964.90	990,258.83	974,963.53	974,963.53	974,963.53	0.00
		C0074 PROGRAMA GENERAL DE EVENTOS DEPORTIVOS Y RECREATIVOS	200,000.00	850,217.45	202,158.27	848,055.18	832,763.88	832,763.88	832,763.88	0.00
		C0075 CHAPEO UNIDADES DEPORTIVAS	100,000.00	135,006.28	92,806.63	142,199.65	142,199.65	142,199.65	142,199.65	0.00
		C0062 VIVERO DE PLANTAS.	137,010.00	208,712.66	92,303.98	253,418.68	63,047.98	63,047.98	63,047.98	0.00
		C0070 FESTIVAL DE LA BUTIFARRA 2025	1,700,000.00	1,004,822.23	2,200,110.10	504,712.13	311,112.13	311,112.13	311,112.13	0.00
		C0071 FESTIVAL DEL ULICHE	1,500,000.00	700,000.00	2,097,000.00	153,000.00	0.00	0.00	0.00	0.00
		C0133 PRIMERA FERIA DE LA MIEL EN JALPA DE MENDEZ. *DEL PANAL A TU PALADAR*	200,000.00	80,551.76	100,000.00	180,551.76	139,951.76	139,951.76	139,951.76	0.00
F038		FOMENTO A LAS EXPRESIONES CULTURALES Y ARTISTICAS	31,972,304.40	20,924,478.45	19,063,386.31	33,893,396.54	19,547,831.02	19,071,030.42	19,036,230.42	476,800.60
		C0043 CELEBRACION DEL CARNAVAL 2025	1,000,000.00	0.00	1,000,000.00	0.00	0.00	0.00	0.00	0.00



H. AYUNTAMIENTO DE JALPA DE MÉNDEZ, TABASCO.
GASTO POR PROGRAMAS Y PROYECTOS
DEL 01 DE ENERO AL 30 DE JUNIO DE 2025

P.P	Proy.	Descripción	Autorizado	Adecuaciones		Modificado	Devengado	Ejercido	Pagado	Subejercicio
				Ampliaciones	Reducciones					
	C0044	CELEBRACION DEL DIA DE REYES 2025.	3,000,000.00	0.00	489,292.04	2,510,707.96	2,510,707.96	2,510,707.96	2,510,707.96	0.00
	C0051	FERIA MUNICIPAL 2025 "FONDO PREDIAL"	5,158,868.40	5,595,876.38	4,432,940.00	6,321,202.78	6,175,205.75	5,698,405.15	5,698,405.15	476,800.50
	C0052	FESTIVOS DE LAS FIESTAS PATRIAS. "FONDO PREDIAL"	2,000,000.00	0.00	0.00	2,000,000.00	0.00	0.00	0.00	0.00
	C0055	FERIA ESTATAL 2025 "ISR"	3,500,000.00	687,676.84	1,055,457.29	3,132,219.55	3,132,219.55	3,132,219.55	3,132,219.55	0.00
	C0073	APOYO PARA CLAUSURA DE CICLO ESCOLAR Y RECONOCIMIENTO A ALUMNOS DE EXCELENCIA 2025.	1,048,080.00	0.00	980,087.31	67,992.69	0.00	0.00	0.00	0.00
	C0076	DIA DE MUERTOS.	150,000.00	0.00	126,960.01	23,039.99	0.00	0.00	0.00	0.00
	C0077	CELEBRACION DE FERIAS COMUNITARIAS	200,000.00	100,000.00	150,000.00	150,000.00	80,677.26	80,677.26	80,677.26	0.00
	C0078	FESTIVAL DE LA FUNDACION DE JALPA DE MENDEZ	50,000.00	0.00	48,884.86	1,115.14	0.00	0.00	0.00	0.00
	C0079	DIA DEL MAESTRO	3,817,768.40	1,507,912.65	913,674.40	4,412,106.65	162,463.80	162,463.80	162,463.80	0.00
	C0080	FERIA NAVIDENA 2025.	5,000,000.00	0.00	4,843,417.67	156,582.33	0.00	0.00	0.00	0.00
	C0081	DIA INTERNACIONAL DE LA LUCHA CONTRA EL CANCER.	15,000.00	0.00	2,576.00	12,423.99	0.00	0.00	0.00	0.00
	C0082	DIA INTERNACIONAL DE LA MUJER	15,000.00	25,421.00	2,576.00	37,845.00	0.00	0.00	0.00	0.00
	C0083	DIA INTERNACIONAL DE LA VIOLENCIA CONTRA LA MUJER.	150,000.00	0.00	77,880.00	72,120.00	0.00	0.00	0.00	0.00
	C0087	DIA DEL NIÑO	359,607.12	83,062.88	59,607.12	383,052.88	383,052.88	383,052.88	383,052.88	0.00
	C0088	DIA DE LA MADRE	3,012,176.48	4,787,823.52	690,144.24	7,109,855.76	4,006,136.15	4,006,136.15	4,006,136.15	0.00
	C0089	DIA DEL ABUELO	2,604,670.40	93,148.00	2,324,177.52	280,392.88	0.00	0.00	0.00	0.00
	C0090	VAMOS AL CINE.	16,437.20	16,437.20	16,437.20	16,437.20	16,437.20	16,437.20	16,437.20	0.00
	C0091	CURSO DE GASTRONOMIA.	75,289.80	0.00	50,000.00	25,289.80	0.00	0.00	0.00	0.00
	C0092	CURSO DE COLOMETRIA.	75,150.80	0.00	75,150.80	0.00	0.00	0.00	0.00	0.00
	C0093	TALLER DE MANUALIDADES.	43,070.80	0.00	43,070.80	0.00	0.00	0.00	0.00	0.00
	C0094	TALLER DE CORTE CONFECCION.	60,172.68	0.00	60,172.68	0.00	0.00	0.00	0.00	0.00
	C0095	CURSO CULTORA DE BELLEZA.	11,376.12	3,745.79	3,745.79	6,589.79	6,589.79	6,589.79	6,589.79	0.00
	C0096	AREA DE PAMAR	84,407.40	136,567.09	56,691.47	164,383.02	59,786.40	59,786.40	59,786.40	0.00
	C0097	GESTION SOCIAL PARA PERSONAS CON CAPACIDADES DIFERENTES.	448,920.00	0.00	50,000.00	398,920.00	325,000.10	325,000.10	325,000.10	0.00
	C0122	ACTOS CIVICOS Y DESFILES COMEMORATIVOS 2025.	0.00	504,967.81	88,153.39	416,814.42	263,480.03	263,480.03	263,480.03	0.00
	C0123	CELEBRACION DEL 20 DE NOVIEMBRE.	0.00	150,000.00	140,000.00	10,000.00	0.00	0.00	0.00	0.00
	C0131	APOYO PARA FOMENTO DE LAS ACTIVIDADES ARTISTICAS, CULTURALES, DEPORTIVAS Y DE AYUDA EXTRAORDINARIA.	0.00	1,500,000.00	1,439,513.35	60,486.65	5,774.54	5,774.54	5,774.54	0.00
	C0141	FERIA MUNICIPAL 2025. "PAR"	0.00	3,141,701.40	23,945.65	3,117,754.75	2,382,454.61	2,382,454.61	2,382,454.61	0.00
	C0142	DIA DE LA MADRE. "ISR"	0.00	2,683,595.89	0.00	2,683,595.89	0.00	0.00	0.00	0.00
	G003	GESTION Y REGULACION AMBIENTAL	0.00	28,270,905.32	17,192,536.32	12,077,969.00	4,319,326.56	4,128,413.35	4,128,413.35	190,913.21
	C0125	RECOLECCION Y DISPOSICION FINAL DE RESIDUOS SOLIDOS URBANOS. *FONDO PARA MUNICIPIOS PRODUCTORES DE HIDROCARBUROS EN REGIONES MARITIMAS 2025	0.00	21,153,805.42	13,828,900.42	7,324,905.00	2,481,871.69	2,290,958.48	2,290,958.48	190,913.21
	C0126	SAANEAMIENTO AMBIENTAL DE TIPO RO CIELO ABIERTO DE RESIDUOS SOLIDOS URBANOS *FONDO PARA MUNICIPIOS PRODUCTORES DE HIDROCARBUROS EN REGIONES TERRESTRES 2025*	0.00	8,116,699.90	3,363,635.90	4,753,064.00	1,837,454.87	1,837,454.87	1,837,454.87	0.00
	K002	MEJORAMIENTO PARA LA INFRAESTRUCTURA DE AGUA POTABLE EN EL EJIDO EL NOVILLERO.	0.00	1,226,621.84	0.00	1,226,621.84	16,634.59	0.00	0.00	16,634.59
	I0033	REHABILITACION DE CARCAMO PARA AGUA POTABLE EN EL EJIDO EL NOVILLERO.	0.00	1,209,987.25	0.00	1,209,987.25	0.00	0.00	0.00	0.00
	I0048	REHABILITACION DE SISTEMA DE AGUA POTABLE EN LA RIA EL CAMPO PETROLERO MECOACAN. "IG REMANENTE 2024"	0.00	16,634.59	0.00	16,634.59	16,634.59	0.00	0.00	16,634.59
	K003	MEJORAMIENTO DE LA INFRAESTRUCTURA PARA DRENAJE Y ALCANTARILLADO	0.00	9,171,981.47	160,548.74	9,011,432.73	3,065,968.41	3,065,968.41	3,065,968.41	0.00
	I0001	REHABILITACION DE DRENAJE SANITARIO EN VILLA JALUPA (REFERENDO 2024) ANTES 10169.	0.00	414,115.94	0.00	414,115.94	414,115.94	414,115.94	414,115.94	0.00
	I0006	REHABILITACION DE CARCAMO DEL BARRIO LA CANDELARIA (REFERENDO 2024) ANTES 10174	0.00	1,316,690.06	85,641.57	1,231,048.49	1,231,048.48	1,231,048.48	1,231,048.48	0.00
	I0019	REHABILITACION DE DRENAJE SANITARIO EN LA CALLE DUENAS CON NARCISO MENDOZA, DEL BARRIO SANTA ANA.	0.00	394,111.62	74,907.17	319,204.45	319,204.45	319,204.45	319,204.45	0.00
	I0020	REHABILITACION DE DRENAJE SANITARIO EN LA CALLE IGNACIO ZARAGOZA CON BENITO JUAREZ, DEL BARRIO SANTA ANA.	0.00	975,398.93	0.00	975,398.93	427,332.93	427,332.93	427,332.93	0.00
	I0021	REHABILITACION DE DRENAJE SANITARIO EN LA CALLE DUENAS FRENTE A LA TAQUERIA EL BAJON	0.00	336,201.33	0.00	336,201.33	278,913.08	278,913.08	278,913.08	0.00

MARCA

Ejercicio: 2025



H. AYUNTAMIENTO DE JALPA DE MENDEZ, TABASCO.
GASTO POR PROGRAMAS Y PROYECTOS
DEL 01 DE ENERO AL 30 DE JUNIO DE 2025

P.P	Proy.	Descripción	Autorizado	Adecuaciones		Modificado	Devengado	Ejercido	Pagado	Subejercicio	
				Ampliaciones	Reducciones						
K004	10021	BARRIO SANTA ANA.	0.00	336,201.33	0.00	336,201.33	278,913.08	278,913.08	278,913.08	0.00	
	10022	REHABILITACION DE DRENAJE SANITARIO EN LA CALLE IGNACIO ZARAGOZA CON NARCISO MENDOZA, DEL BARRIO SANTA ANA.	0.00	535,852.13	0.00	535,852.13	151,613.88	151,613.88	151,613.88	0.00	
	10043	REHABILITACION DE DRENAJE SANITARIO EN LA CALLE PRIMERA CONSTITUCION.	0.00	3,103,109.47	0.00	3,103,109.47	0.00	0.00	0.00	0.00	
	10047	REHABILITACION DE DRENAJE SANITARIO EN LA CALLE PRIMERA CONSTITUCION.	0.00	1,686,918.55	0.00	1,686,918.55	0.00	0.00	0.00	0.00	
	10002	REHABILITACION DE PAVIMENTO EN LAS CALLES GREGORIO MENDEZ Y JUSTO SIERRA BARRIO SAN LUIS (REFERENDO 2024) ANTES 10/17/1	0.00	33,194/65.93	308,871.97	32,875,693.95	5,457,461.10	5,457,461.10	5,457,461.10	5,457,461.10	0.00
	10003	REHABILITACION DEL PARQUE CENTRAL AREA DE PORTALES MEDIANTE ACABADOS, BARRIO LA GUADALUPE (REFERENDO 2024) ANTES 10/17/2	0.00	212,499.52	15.62	212,483.90	212,483.90	212,483.90	212,483.90	212,483.90	0.00
	10008	CONSTRUCCION DE BARDA PERIMETRAL Y REHABILITACION DEL ALUMBRADO EN EL PANTEON MUNICIPAL, NUMERO 101, LA CANDELARIA, JALPA DE MENDEZ, TAB. (REFERENDO 2024) ANTES 10/18/0	0.00	222,203.60	8,983.62	213,219.98	213,219.98	213,219.98	213,219.98	213,219.98	0.00
	10010	REHABILITACION DE ALUMBRADO PUBLICO EN EL LIBRAMIENTO DE JALPA DE MENDEZ TRAMO CAMPESTRE Y PROLONGACION DE JUSTO SIERRA. *IG REMANENTE 2024*	0.00	1,691,778.67	289,671.35	1,422,107.32	1,422,107.32	1,422,107.32	1,422,107.32	1,422,107.32	0.00
	10011	AMPLIACION DE ALUMBRADO PUBLICO EN EL ACCESO Y CAMPO DE FUTBOL DE LA RANCHERIA REFORMA 2DA SECC. (SANTA MARIA). *IG REMANENTE 2024*	0.00	523,733.68	5,024.76	518,708.92	518,708.92	518,708.92	518,708.92	518,708.92	0.00
	10016	MANTENIMIENTO GENERAL DEL DOMO EN PARQUE CENTRAL DEL POB. AYAPA. *IG REMANENTE 2024*	0.00	211,234.70	25,145.44	186,089.26	186,089.26	186,089.26	186,089.26	186,089.26	0.00
10024	REHABILITACION DE PAVIMENTO EN LA RANCHERIA RIVERA ALTA.	0.00	1,847,972.74	0.00	1,847,972.74	1,200,709.70	1,200,709.70	1,200,709.70	1,200,709.70	0.00	
10025	REHABILITACION DE PAVIMENTO ASFALTICO EN LA CALLE PROLONGACION GREGORIO MENDEZ, BARRIO SAN LUIS.	0.00	1,173,126.18	0.00	1,173,126.18	779,372.33	779,372.33	779,372.33	779,372.33	0.00	
10041	CONSTRUCCION DE ANDADORES CON CONCRETO ESTAMPADO EN LA CALLE 27 DE FEBRERO.	0.00	3,220,096.93	0.00	3,220,096.93	0.00	0.00	0.00	0.00	0.00	
10042	CONSTRUCCION DE PAVIMENTO DE CONCRETO HIDRAULICO ESTAMPADO Y OBRAS COMPLEMENTARIAS EN LA CALLE 27 DE FEBRERO.	0.00	10,630,253.92	0.00	10,630,253.92	0.00	0.00	0.00	0.00	0.00	
10045	CONSTRUCCION DE ANDADORES CON CONCRETO ESTAMPADO EN LA CALLE PRIMERA CONSTITUCION.	0.00	2,354,089.31	0.00	2,354,089.31	0.00	0.00	0.00	0.00	0.00	
10046	CONSTRUCCION DE PAVIMENTO DE CONCRETO HIDRAULICO ESTAMPADO Y OBRAS COMPLEMENTARIAS EN LA CALLE PRIMERA CONSTITUCION.	0.00	10,172,975.81	0.00	10,172,975.81	0.00	0.00	0.00	0.00	0.00	
K010	MEJORAMIENTO PARA LA INFRAESTRUCTURA DE LA PROTECCION AMBIENTAL										
A0009	ADQUISICION DE CONTENEDORES PARA LA RECOLECCION DE RESIDUOS SOLIDOS. *IG REMANENTE 2024*		0.00	305,027.80	0.00	305,027.80	0.00	0.00	0.00	0.00	
K013	TECNOLOGIAS DE LA INFORMACION Y COMUNICACION										
A0016	ADQUISICION DE MOBILIARIOS Y EQUIPOS DE OFICINA PARA UNA ADMINISTRACION EFICIENTE.		0.00	1,540,168.67	0.00	1,540,168.67	1,524,200.17	1,524,200.17	1,524,200.17	0.00	
A0018	ADQUISICION DE ALCOHOLIMETRO, PARA LA DIR. DE SEGURIDAD PUBLICA. *-FIV-		0.00	15,988.50	0.00	15,988.50	0.00	0.00	0.00	0.00	
K014	MAQUINARIA Y EQUIPO PARA LA CONSTRUCCION										
A0002	ADQUISICION DE EQUIPO DE MAQUINARIA E IMPLEMENTOS AGRICOLA (ENCILADORA Y VAGON, SEMBRADORA)		0.00	400,000.00	0.00	400,000.00	400,000.00	400,000.00	400,000.00	0.00	
K015	EQUIPAMIENTO PARA LA GESTION PUBLICA										
A0006	ADQUISICION DE MOBILIARIOS Y EQUIPOS DE OFICINA PARA UNA ADMINISTRACION EFICIENTE.		0.00	7,417,136.28	2,867,643.99	4,549,492.29	2,183,230.63	2,183,230.63	2,183,230.63	0.00	
A0007	ADQUISICION DE PODADORAS *IG REMANENTE 2024*		0.00	3,068,813.84	2,853,618.27	215,195.57	190,286.40	190,286.40	190,286.40	0.00	
A0008	ADQUISICION DE MOTOCICLETAS PARA TRASLADO DE NOTIFICADORES DE LA DIRECCION DE PROTECCION AMBIENTAL. *IG REMANENTE 2024*		0.00	21,924.00	0.00	21,924.00	0.00	0.00	0.00	0.00	
A0010	ADQUISICION DE MOBILIARIOS Y EQUIPOS DE OFICINA PARA UNA ADMINISTRACION EFICIENTE. *-FIV-		0.00	83,311.20	0.00	83,311.20	83,311.20	83,311.20	83,311.20	0.00	
A0011	ADQUISICION DE MOBILIARIO DE OFICINA (PRODIM) 2025		0.00	420,000.00	0.00	420,000.00	0.00	0.00	0.00	0.00	
A0015	ADQUISICION DE MOBILIARIOS Y EQUIPOS DE OFICINA PARA UNA ADMINISTRACION EFICIENTE. *-FONDO PREDIAL*		0.00	888,070.80	14,025.72	874,045.08	0.00	0.00	0.00	0.00	
A0019	ADQUISICION DE EQUIPO DE BIENES INFORMatico (PRODIM) 2025		0.00	1,639,674.00	0.00	1,639,674.00	1,575,458.64	1,575,458.64	1,575,458.64	0.00	
A0021	ADQUISICION DE ARMAMENTO PARA LA DIRECCION DE SEGURIDAD PUBLICA. *-FIV-		0.00	734,346.82	0.00	734,346.82	0.00	0.00	0.00	0.00	
A0022	ADQUISICION DE BIENES PARA INNOVAR ESTE H. AYUNTAMIENTO *TRANSITO REMANENTE 2024*		0.00	334,174.39	0.00	334,174.39	334,174.39	334,174.39	334,174.39	0.00	
K018	MEJORAMIENTO PARA LA INFRAESTRUCTURA DEL BIENESTAR SOCIAL										
A0012	ADQUISICION DE TERRENO PARA EL PANTEON DE LA RANCHERIA LA CRUZ DE ESTE MUNICIPIO. *-PAR-		0.00	228,821.23	0.00	228,821.23	0.00	0.00	0.00	0.00	
A0013	ADQUISICION DE TERRENO PARA EL PANTEON DE LA RANCHERIA BENITO JUAREZ 2DA. SECC. DE ESTE MUNICIPIO. *-PAR*		0.00	35,689,419.45	350,000.02	35,339,419.43	11,631,702.21	11,631,702.16	11,624,207.16	7,495.05	
			0.00	600,000.00	0.00	600,000.00	0.00	0.00	0.00	0.00	



H. AYUNTAMIENTO DE JALPA DE MENDEZ, TABASCO.
GASTO POR PROGRAMAS Y PROYECTOS
DEL 01 DE ENERO AL 30 DE JUNIO DE 2025

P.P	Proy.	Descripción	Autorizado	Adecuaciones		Modificado	Devengado	Ejercido	Pagado	Subejercicio
				Ampliaciones	Reducciones					
A0014		ADQUISICION DE TERRENO PARA EL PANTEON DE LA RANCHERIA GREGORIO MENDEZ DE ESTE MUNICIPIO. *PAR-	0.00	350,000.00	350,000.00	0.00	0.00	0.00	0.00	0.00
A0020		ADQUISICION DE TERRENO PARA EL PANTEON DEL POBLADO MECOACAN DE ESTE MUNICIPIO.	0.00	1,800,000.00	0.00	1,800,000.00	1,800,000.00	1,800,000.00	1,800,000.00	0.00
10004		REHABILITACION DE CAMINO EN TRAMOS AISLADOS EN EL POBLADO SOYATACO (REFERENDO 2024)	0.00	44,075.20	0.00	44,075.20	44,075.20	44,075.20	44,075.20	0.00
10007		ANTES 101173 REHABILITACION DE CAMINO CON MEZCLA ASFALTICA EN EL POBLADO AYAPA (REFERENDO 2024)	0.00	2,708,272.20	0.00	2,708,272.20	2,708,272.20	2,708,272.20	2,708,272.20	0.00
10009		ANTES 101176 REHABILITACION DE CAMINO CON MEZCLA ASFALTICA EN EL POBLADO AYAPA (REFERENDO 2024)	0.00	104,051.44	0.00	104,051.44	104,051.44	104,051.44	104,051.44	0.00
10012		SUMINISTRO DE MATERIAL ELECTRICO PARA REHABILITACION DEL ALUMBRADO PUBLICO (DIVERSAS COMUNIDADES). *IG REMANENTE 2024*	0.00	359,913.25	0.01	359,913.24	359,913.24	359,913.24	359,913.24	0.00
10013		SUMINISTRO DE MATERIALES PARA AMPLIACION DEL ALUMBRADO PUBLICO TRAMO: EL JOBO-LA PERA. *FONDO PARA MUNICIPIOS PRODUCTORES DE HIDROCARBUROS EN REGIONES TERRESTRES REMANENTE 2024*	0.00	171,936.09	0.01	171,936.08	171,936.08	171,936.08	171,936.08	0.00
10014		SUMINISTRO DE MATERIALES PARA AMPLIACION DE LA RANCHERIA LA TRINIDAD. *FONDO PARA MUNICIPIOS PRODUCTORES DE HIDROCARBUROS EN REGIONES TERRESTRES REMANENTE 2024*	0.00	43,919.17	0.00	43,919.17	43,919.17	43,919.17	43,919.17	0.00
10015		EQUIPAMIENTO DE ELECTRICACION EN EL POB. IGUINUA PA. COL. EL MANGO. *FONDO PARA MUNICIPIOS PRODUCTORES DE HIDROCARBUROS EN REGIONES TERRESTRES REMANENTE 2024*	0.00	46,239.17	0.00	46,239.17	46,239.17	46,239.17	46,239.17	0.00
10017		EQUIPAMIENTO DE ELECTRICACION EN LA RIA TOMAS GARRIDO CANABAL (SAN JOSE). *FONDO PARA MUNICIPIOS PRODUCTORES DE HIDROCARBUROS EN REGIONES TERRESTRES REMANENTE 2024*	0.00	1,433,619.92	0.00	1,433,619.92	591,154.91	591,154.91	591,154.91	0.00
10018		REHABILITACION DE CAMINO EN VARIOS TRAMOS DE LA RA. EL RIO.	0.00	1,170,323.32	0.00	1,170,323.32	993,761.20	993,761.20	993,761.20	0.00
10023		REHABILITACION DE CAMINO EN VARIOS TRAMOS DEL POBLADO IGUINUA PA.	0.00	159,929.20	0.00	159,929.20	159,929.20	159,929.20	159,929.20	0.00
10027		REHABILITACION DE CAMINO EN VARIOS TRAMOS DE LA RA. EL RIO.	0.00	89,846.55	0.00	89,846.55	0.00	0.00	0.00	0.00
10028		REHABILITACION DE CAMINO ENTRADA DON GOYO DE LA RANCHERIA LA TRINIDAD.	0.00	1,532,568.97	0.00	1,532,568.97	1,105,495.32	1,105,495.32	1,105,495.32	0.00
10029		REHABILITACION DE CAMINO EN VARIOS TRAMOS DE LA RANCHERIA LA GUADALUPE.	0.00	1,154,014.37	0.00	1,154,014.37	607,579.36	607,579.36	607,579.36	0.00
10030		AMPLIACION DE LA RED DE ENERGIA ELECTRICA TRAMO PRINCIPAL DEL EJIDO NABOR CORNELIO.	0.00	1,000,270.29	0.00	1,000,270.29	561,887.03	561,887.03	561,887.03	0.00
10031		AMPLIACION DE LA RED DE ENERGIA ELECTRICA TRAMO EL CIRCUITO A LA CEIBA DE LA RANCHERIA LA TRINIDAD.	0.00	567,442.07	0.00	567,442.07	355,394.35	355,394.35	355,394.35	0.00
10032		CONSTRUCCION DE POZO PROPUNDO DE AGUA ENTUBADA, EN LA RANCHERIA BEINTO JUAREZ PRIMERA.	0.00	1,245,490.13	0.00	1,245,490.13	767,691.63	767,691.63	767,691.63	0.00
10034		AMPLIACION DE LA RED DE ENERGIA ELECTRICA EN VARIOS TRAMOS DE LA RANCHERIA CHACALAPA PRIMERA.	0.00	1,228,240.94	0.00	1,228,240.94	0.00	0.00	0.00	0.00
10036		REHABILITACION DE CAMINOS VARIOS TRAMOS EN EL POB. BOQUIAPA.	0.00	732,114.69	0.00	732,114.69	322,699.66	322,699.66	322,699.66	0.00
10039		EQUIPAMIENTO A RED ALUMBRADO PUBLICO EN DIVERSAS CALLES DEL MUNICIPIO DE JALPA DE MENDEZ.	0.00	880,208.00	0.00	880,208.00	880,208.00	880,208.00	880,208.00	0.00
10040		MANTENIMIENTO DE LA RED DE ENERGIA ELECTRICA EN MEDIA Y BAJA TENSION EN LA CALLE 27 DE FEBRERO.	0.00	10,547,662.82	0.00	10,547,662.82	0.00	0.00	0.00	0.00
10044		MANTENIMIENTO DE LA RED DE ENERGIA ELECTRICA EN MEDIA Y BAJA TENSION EN LA CALLE PRIMERA CONSTITUCION.	0.00	7,254,211.94	0.00	7,254,211.94	0.00	0.00	0.00	0.00
10049		AMPLIACION DE RED DE AGUA POTABLE EN LA VILLA JALPA. *IG REMANENTE 2024*	0.00	18,051.43	0.00	18,051.43	7,495.05	0.00	0.00	7,495.05
10050		REHABILITACION DE PUENTE EN POB. BOQUIAPA.	0.00	97,018.29	0.00	97,018.29	0.00	0.00	0.00	0.00
K021		MEJORAMIENTO DE LA INFRAESTRUCTURA DEPORTIVA Y RECREATIVA	0.00	3,606,689.75	1,547,000.00	2,059,689.75	512,689.75	512,689.75	512,689.75	0.00
10026		REHABILITACION Y MANTENIMIENTO DEL CENTRO DE CONVIVENCIA INFANTIL.	0.00	1,547,000.00	1,547,000.00	0.00	0.00	0.00	0.00	0.00
10035		REHABILITACION DEL PARQUE RECREATIVO INFANTIL, CENTRO DE CONVIVENCIA, BARRIO SAN LUIS.	0.00	1,547,000.00	0.00	1,547,000.00	0.00	0.00	0.00	0.00
10037		REHABILITACION DE LA RED DE ALUMBRADO EN EL PARQUE DE BOQUIAPA.	0.00	327,288.69	0.00	327,288.69	327,288.69	327,288.69	327,288.69	0.00
10038		REHABILITACION DE LA RED DE ALUMBRADO EN LA UNIDAD DEPORTIVA DE VILLA JALPA.	0.00	185,401.06	0.00	185,401.06	185,401.06	185,401.06	185,401.06	0.00
K026		MEJORAMIENTO DE LA INFRAESTRUCTURA PARA LA PROTECCION CIVIL	0.00	43,061.00	0.00	43,061.00	43,061.00	43,061.00	43,061.00	0.00
A0017		ADQUISICION DE MOTOSIERRAS, PARA LA COORDINACION DE PROTECCION CIVIL. *IG REMANENTE	0.00	43,061.00	0.00	43,061.00	43,061.00	43,061.00	43,061.00	0.00
L001		OBLIGACIONES JURIDICAS INELUDIBLES	13,000,000.00	0.00	0.00	13,000,000.00	1,724,875.50	1,724,875.50	1,724,875.50	0.00
C0040		PAGO DE OBLIGACIONES JURIDICAS INELUDIBLES	13,000,000.00	0.00	0.00	13,000,000.00	1,724,875.50	1,724,875.50	1,724,875.50	0.00



H. AYUNTAMIENTO DE JALPA DE MENDEZ, TABASCO.
GASTO POR PROGRAMAS Y PROYECTOS
DEL 01 DE ENERO AL 30 DE JUNIO DE 2025

P.P	Proy.	Descripción	Autorizado	Adecuaciones		Modificado	Devengado	Ejercido	Pagado	Subejercicio
				Ampliaciones	Reducciones					
M001		ACTIVIDADES DE APOYO ADMINISTRATIVO	228,284,946.78							
A0001		ADQUISICION DE MOBILIARIO Y EQUIPOS DE OFICINAS.	500,000.00	65,582,196.24	66,026,792.06	227,840,260.96	122,254,483.59	117,668,703.30	117,668,703.30	4,625,780.29
A0003		ADQUISICION DE BIENES INFORMATICOS PARA UNA ADMINISTRACION EFICIENTE. *FIV*	100,000.00	0.00	100,000.00	0.00	0.00	0.00	0.00	0.00
A0004		ADQUISICION DE MOBILIARIO Y EQUIPO DE OFINA. *FIV*	50,000.00	0.00	50,000.00	0.00	0.00	0.00	0.00	0.00
A0005		ADQUISICION DE EQUIPOS DE DEFENSA. *FIV*	300,000.00	0.00	300,000.00	0.00	0.00	0.00	0.00	0.00
C0001		GASTOS DE OPERACION DE LA PRESIDENCIA MUNICIPAL	9,406,307.69	4,733,128.18	2,983,686.62	12,280,736.53	7,185,139.86	7,178,179.86	7,178,179.86	5,960.00
C0002		GASTOS DE OPERACION DE LA SECRETARIA DEL AYUNTAMIENTO.	9,495,074.93	3,223,440.85	1,059,669.70	8,819,193.45	4,055,585.66	4,065,202.86	4,065,202.86	382.80
C0003		GASTOS DE OPERACION DE LA DIRECCION DE DESARROLLO MUNICIPAL.	9,989,763.14	2,174,640.19	2,426,489.23	10,502,037.43	6,691,434.63	6,691,434.63	6,691,434.63	0.00
C0005		GASTO DE OPERACION DE LA DIRECCION DE DESARROLLO MUNICIPAL.	3,427,295.13	557,035.68	389,426.60	9,737,914.10	4,605,159.81	4,605,159.81	4,605,159.81	0.00
C0007		GASTOS DE OPERACION DE LA DIRECCION DE FOMENTO ECONOMICO Y TURISMO.	14,830,465.00	4,728,168.35	4,894,047.22	14,654,586.13	1,894,276.09	1,894,331.07	1,894,331.07	145.02
C0008		GASTOS DE OPERACION DE LA DIRECCION DE OBRAS, ORDENAMIENTO TERRITORIAL Y SERVICIOS MUNICIPALES.	17,654,158.12	3,523,513.91	3,727,073.49	17,450,592.54	10,048,783.31	10,020,650.37	10,020,650.37	28,142.94
C0010		GASTOS DE OPERACION DE LA DIRECCION DE EDUCACION, CULTURA Y RECREACION (DECURI).	47,900,697.25	8,940,758.14	16,276,155.02	40,565,300.37	18,241,284.23	13,899,846.64	13,899,846.64	4,342,417.59
C0014		GASTOS DE OPERACION DE LA DIRECCION DE ATENCION CIUDADANA	3,111,895.62	528,299.23	537,930.59	3,102,264.26	1,795,121.78	1,775,406.55	1,775,406.55	9,715.23
C0015		GASTO DE OPERACION DE LA DIRECCION DE ATENCION A LA MUJER.	2,673,888.01	457,152.99	447,764.91	2,683,076.09	1,477,017.52	1,477,017.52	1,477,017.52	0.00
C0016		GASTO DE OPERACION DE LA DIRECCION DE PROTECCION AMBIENTAL Y DESARROLLO SUSTENTABLE.	3,614,580.34	3,725,081.83	1,685,988.80	5,653,676.37	4,404,088.55	4,401,745.09	4,401,745.09	2,343.46
C0018		GASTOS DE OPERACION DE LA COORDINACION DEL DIF MUNICIPAL.	4,955,095.14	3,207,341.14	1,001,648.97	6,800,786.31	4,322,631.98	4,322,631.98	4,322,631.98	0.00
C0021		GASTO DE OPERACION DE LA COORDINACION DE RECLUTAMIENTO.	989,208.97	91,701.29	74,221.29	1,006,688.97	492,216.65	492,216.65	492,216.65	0.00
C0022		GASTOS DE OPERACION DE LA COORDINACION DE ASUNTOS INDIGENAS.	16,900.00	29,210.18	7,444.57	38,465.61	27,998.76	23,504.05	23,504.05	4,484.71
C0024		GASTOS DE OPERACION DEL PRIMER CUADRO DE LA CIUDAD.	437,556.91	128,951.36	104,542.91	461,965.36	313,929.56	313,929.56	313,929.56	0.00
C0025		GASTOS DE OPERACION DE LA COORDINACION DE DELEGADOS.	1,153,035.37	139,947.22	941,459.84	351,522.75	351,522.75	351,522.75	351,522.75	0.00
C0026		GASTOS DE OPERACION DE LA COORDINACION DE BIENESTAR SOCIAL.	2,564,047.27	879,342.89	590,444.90	2,853,045.26	1,996,712.01	1,996,712.01	1,996,712.01	0.00
C0030		GASTO DE OPERACION DE LA UNIDAD DE NORMATIVIDAD Y FISCALIZACION (REGLAMENTO).	1,472,747.71	181,707.60	181,707.60	1,472,747.71	784,655.43	784,655.43	784,655.43	0.00
C0033		GASTOS DE OPERACION DEL RASTRO MUNICIPAL.	2,774,693.37	346,741.53	366,002.75	2,695,432.15	1,348,123.94	1,348,123.94	1,348,123.94	0.00
C0033		GASTOS DE OPERACION DE LOS SERVICIOS DE ALUMBRADO PUBLICO.	4,755,020.26	681,252.72	383,531.74	5,052,741.24	2,389,463.94	2,349,906.34	2,349,906.34	19,557.60
C0034		GASTO DE OPERACION DE BIBLIOTECAS MUNICIPALES.	5,743,401.17	197,401.98	424,026.29	5,516,776.86	2,074,168.89	2,074,168.89	2,074,168.89	0.00
C0035		GASTO DE OPERACION DEL SERVICIO DE RECOLECCION, TRASLADO DE RESIDUOS SOLIDOS.	33,721,015.34	3,405,492.55	6,229,662.82	30,956,845.27	15,411,203.92	15,257,995.94	15,257,995.94	153,207.98
C0037		GASTOS DE OPERACION DE LA UNIDAD BASICA DE REHABILITACION (UBR) (DIF)	2,919,341.60	311,417.51	*	2,855,546.04	1,337,105.43	1,337,105.43	1,337,105.43	0.00
C0038		GASTOS DE OPERACION DE LA UNIDAD DE ADEUSTRAMIENTO Y CAPACITACION (DIF)	2,219,098.40	110,846.74	110,846.74	2,219,098.40	902,258.05	902,258.05	902,258.05	0.00
C0039		GASTOS DE OPERACION DE LA UNIDAD DE MEJORAMIENTO A LA COMUNIDAD (DIF).	2,272,107.72	383,228.32	285,803.83	2,669,542.21	1,174,260.83	1,174,260.83	1,174,260.83	0.00
C0045		PAGO ENERGIA ELECTRICA EDIFICIOS Y ALUMBRADO PUB. *FONDO PARTICIPACIONES*	3,000,000.00	1,876,728.00	1,876,728.00	3,000,000.00	2,568,079.00	2,568,079.00	2,568,079.00	0.00
C0049		PAGO DEL IMPUESTO SOBRE NOMINA (2.5 ISN) *PAR*	700,000.00	1,065,615.00	641,667.00	1,123,948.00	1,123,948.00	1,123,948.00	1,123,948.00	0.00
C0059		PAGO DEL IMPUESTO SOBRE NOMINA (2.5 ISN) *FONDO ISN*	1,600,000.00	0.00	1,600,000.00	0.00	0.00	0.00	0.00	0.00
C0085		PLANEA DE MANEJO DE RESIDUOS SOLIDOS EN EL MUNICIPIO DE JALPA DE MENDEZ.	638,000.00	0.00	638,000.00	0.00	0.00	0.00	0.00	0.00
C0086		SEMANA DE EDUCACION AMBIENTAL.	584,749.32	378,425.55	425,412.98	537,761.89	289,478.70	289,478.70	289,478.70	0.00
C0099		GASTOS INDIRECTOS DEL RAMO 33 FIII	3,374,224.18	2,529,164.18	2,737,403.36	3,165,984.99	949,344.00	949,344.00	949,344.00	0.00
C0100		PAGO ENERGIA ELECTRICA EDIFICIOS Y ALUMBRADO PUB. *FIV*	16,500,000.00	3,298,157.95	5,062,194.45	14,735,963.50	9,543,424.00	9,543,424.00	9,543,424.00	0.00
C0109		PAGO DEL IMPUESTO SOBRE NOMINA (3% ISN) *PAR*	0.00	495,939.00	0.00	495,939.00	495,939.00	495,939.00	495,939.00	0.00
C0121		GASTOS DE OPERACION DE LA DIRECCION DE ADMINISTRACION. *IG REMANENTE 2024*	0.00	5,152,040.00	2,167,360.00	2,984,680.00	812,000.00	812,000.00	812,000.00	0.00
C0129		PAGO DEL IMPUESTO SOBRE NOMINA (3% ISN) *FONDO ISN*	0.00	3,446,360.33	1,058,141.33	2,388,219.00	2,388,219.00	2,388,219.00	2,388,219.00	0.00
C0135		ADQUISICION DE EQUIPOS MENORES, REFACCIONES Y ACCESORIOS (PRODIM 2025)	0.00	1,055,328.33	776,638.33	2,388,690.00	0.00	0.00	0.00	0.00
C0136		GASTOS DE OPERACION DE LA DIRECCION DE FINANZAS (COMISIONES BANCARIAS).	0.00	25,000.00	0.00	25,000.00	8,042.85	8,042.85	8,042.85	0.00
C0140		GASTOS DE OPERACION DEL PRIMER CUADRO DE LA CIUDAD.	0.00	869,076.41	70,299.99	798,776.42	203,741.26	203,741.26	203,741.26	0.00



H. AYUNTAMIENTO DE JALPA DE MENDEZ, TABASCO.
GASTO POR PROGRAMAS Y PROYECTOS
DEL 01 DE ENERO AL 30 DE JUNIO DE 2025

P.P	Proy.	Descripción	Autorizado	Adecuaciones		Modificado	Devengado	Ejercido	Pagado	Subejercicio
				Ampliaciones	Reducciones					
	C0144	PAGO ENERGIA ELECTRICA EDIFICIOS Y ALUMBRADO PUB. *IG REMANENTE*	0.00	401,418.00	0.00	401,418.00	400,933.00	400,933.00	400,933.00	0.00
	C0145	GASTOS DE OPERACION DE LA DIRECCION DE ADMINISTRACION. *CONVENIOS TRANSITO REMANENTE 2024*	0.00	123,885.70	0.00	123,885.70	0.00	0.00	0.00	0.00
	C0146	PAGO ENERGIA ELECTRICA EDIFICIOS Y ALUMBRADO PUB. *ISN*	0.00	800,005.00	0.00	800,005.00	0.00	0.00	0.00	0.00
	C0147	PAGO ENERGIA ELECTRICA EDIFICIOS Y ALUMBRADO PUB. *ISR*	0.00	766,908.00	0.00	766,908.00	0.00	0.00	0.00	0.00
N001		DESASTRES NATURALES	300,000.00	0.00	283,838.64	16,161.36	0.00	0.00	0.00	0.00
	C0065	ATENCIÓN A LA CIUDADANÍA ANTE FENOMENOS HIDROMETEOROLOGICOS	300,000.00	0.00	283,838.64	16,161.36	0.00	0.00	0.00	0.00
O001		TRANSPARENCIA Y RENDICION DE CUENTAS	7,187,042.88	1,221,545.37	3,318,149.55	5,090,438.70	3,165,719.93	3,159,554.00	3,159,554.00	6,165.93
	C0005	GASTOS DE OPERACION DE LA CONTRALORIA MUNICIPAL.	7,187,042.88	1,221,545.37	3,318,149.55	5,090,438.70	3,165,719.93	3,159,554.00	3,159,554.00	6,165.93
P007		DISEÑO Y CONDUCCION DE LA POLITICA DE GASTO PUBLICO	152,565,229.76	38,666,134.01	137,125,769.60	54,105,594.17	2,898,913.43	2,898,913.43	2,898,913.43	0.00
	C0004	GASTOS DE OPERACION DE PROGRAMACION.	6,009,103.50	732,403.28	828,721.38	5,912,785.40	2,898,913.43	2,898,913.43	2,898,913.43	0.00
	C0017	INVERSIONES FINANCIERAS Y OTRAS PROVISIONES *FEEIF*	100,000.00	0.00	0.00	100,000.00	0.00	0.00	0.00	0.00
	C0048	INVERSIONES FINANCIERAS Y OTRAS PROVISIONES *FEEIF*	340,324.84	9,429,870.52	9,746,961.23	23,234.13	0.00	0.00	0.00	0.00
	C0050	INVERSIONES FINANCIERAS Y OTRAS PROVISIONES *PAR PREFEDIAL*	3,853,510.60	590,484.00	2,689,386.38	1,754,608.22	0.00	0.00	0.00	0.00
	C0053	EVALUACION DE LOS PROGRAMAS ESPECIFICOS FEDERALES *FONDO PREEDIAL*	800,000.00	0.00	400,000.00	100,000.00	0.00	0.00	0.00	0.00
	C0054	INVERSIONES FINANCIERAS Y OTRAS PROVISIONES *FONDO ISR*	3,020,842.00	451,493.49	3,450,603.89	21,831.60	0.00	0.00	0.00	0.00
	C0058	INVERSIONES FINANCIERAS Y OTRAS PROVISIONES *PAR FISN*	2,301,435.00	1,706,671.00	3,188,224.00	819,882.00	0.00	0.00	0.00	0.00
	C0068	INVERSIONES FINANCIERAS Y OTRAS PROVISIONES *IG*	651,803.95	5,732,488.00	6,383,803.95	488.00	0.00	0.00	0.00	0.00
	C0098	INVERSIONES FINANCIERAS Y OTRAS PROVISIONES *FIII*	109,099,914.83	433,813.94	77,700,250.71	31,833,478.05	0.00	0.00	0.00	0.00
	C0101	INVERSIONES FINANCIERAS Y OTRAS PROVISIONES *R3 FIV*	1,925,189.10	5,465,899.00	6,885,651.38	506,436.72	0.00	0.00	0.00	0.00
	C0102	INVERSIONES FINANCIERAS Y OTRAS PROVISIONES *R33 HIRO MARIITMAS*	7,855,065.00	0.00	7,324,905.00	530,160.00	0.00	0.00	0.00	0.00
	C0103	INVERSIONES FINANCIERAS Y OTRAS PROVISIONES *R33 HIRO TERRESTRES*	4,853,064.00	225,532.79	4,753,064.00	325,532.79	0.00	0.00	0.00	0.00
	C0104	INVERSIONES FINANCIERAS Y OTRAS PROVISIONES FONDO DE APORTACION PARA LA INFRAESTRUCTURA SOCIAL ESTATAL (PRISE)	11,184,093.13	0.00	0.00	11,184,093.13	0.00	0.00	0.00	0.00
	C0106	INVERSIONES FINANCIERAS Y OTRAS PROVISIONES FONDO DE SECRETARIA PARA EL DESARROLLO ENERGETICO.	289,883.81	0.00	289,883.81	0.00	0.00	0.00	0.00	0.00
	C0107	INVERSIONES FINANCIERAS Y OTRAS PROVISIONES FONDO DE SECRETARIA PARA EL DESARROLLO ENERGETICO.	600,000.00	0.00	0.00	600,000.00	0.00	0.00	0.00	0.00
	C0108	INVERSIONES FINANCIERAS Y OTRAS PROVISIONES *IG REMANENTE 2024*	0.00	6,933,140.23	6,733,961.40	199,178.83	0.00	0.00	0.00	0.00
	C0110	INVERSIONES FINANCIERAS Y OTRAS PROVISIONES PARTICIPACIONES *REMANENTE 2020*	0.00	50,485.12	0.00	50,485.12	0.00	0.00	0.00	0.00
	C0111	INVERSIONES FINANCIERAS Y OTRAS PROVISIONES *PARTICIPACIONES REMANENTE 2024*	0.00	2,171,500.64	2,171,500.64	0.00	0.00	0.00	0.00	0.00
	C0112	INVERSIONES FINANCIERAS Y OTRAS PROVISIONES *FISR REMANENTE 2024*	0.00	1,159,015.71	1,159,015.71	0.00	0.00	0.00	0.00	0.00
	C0113	INVERSIONES FINANCIERAS Y OTRAS PROVISIONES *FISN REMANENTE 2024*	0.00	592,727.00	592,727.00	0.00	0.00	0.00	0.00	0.00
	C0114	INVERSIONES FINANCIERAS Y OTRAS PROVISIONES *FPREDIAL REMANENTE 2024*	0.00	1,367,470.08	1,367,470.08	0.00	0.00	0.00	0.00	0.00
	C0115	INVERSIONES FINANCIERAS Y OTRAS PROVISIONES *RECURSOS PROPIOS REMANENTE 2014*	0.00	3,612.00	0.00	3,612.00	0.00	0.00	0.00	0.00
	C0116	INVERSIONES FINANCIERAS Y OTRAS PROVISIONES *IG REMANENTE 2023*	0.00	5,055.69	5,055.69	0.00	0.00	0.00	0.00	0.00
	C0117	INVERSIONES FINANCIERAS Y OTRAS PROVISIONES *R33 HIROCARBURO EN REGIONES TERRESTRES REMANENTE 2024*	0.00	651,839.75	622,007.98	29,832.07	0.00	0.00	0.00	0.00
	C0118	INVERSIONES FINANCIERAS Y OTRAS PROVISIONES *R33 HIROCARBURO EN REGIONES MARIITMAS REMANENTE 2024*	0.00	49,170.48	0.00	49,170.48	0.00	0.00	0.00	0.00
	C0119	INVERSIONES FINANCIERAS Y OTRAS PROVISIONES *FEEIF REMANENTE 2024*	0.00	51,802.00	0.00	51,802.00	0.00	0.00	0.00	0.00
	C0120	INVERSIONES FINANCIERAS Y OTRAS PROVISIONES *CONVENIOS ESTATALES TRANSITO REMANENTE 2024*	0.00	652,080.13	652,080.13	0.00	0.00	0.00	0.00	0.00
P008		ADMINISTRACION TRIBUTARIA	1,000,000.00	0.00	160,595.54	160,595.54	0.00	0.00	0.00	0.00
	C0137	INVERSIONES FINANCIERAS Y OTRAS PROVISIONES *FII *ECONOMIAS REFERENDO 2024*	0.00	8,983.62	8,983.62	0.00	0.00	0.00	0.00	0.00
	C0139	INVERSIONES FINANCIERAS Y OTRAS PROVISIONES *IG *ECONOMIAS REFERENDO 2024*	0.00	8,983.62	8,983.62	0.00	0.00	0.00	0.00	0.00
	C0067	PROGRAMA DE SUBSIDIO PARA LA APLICACION DE DESCUENTOS DEL IMPUESTO PREDIAL. MULTAS, RECARGOS Y ACTUALIZACION DEL EJERCICIO 2025.	1,000,000.00	456,700.78	765,894.78	850,806.00	787,290.50	787,290.50	787,290.50	0.00

