

H. AYUNTAMIENTO DE JALPA DE MENDEZ, TABASCO.
ESTADO ANALÍTICO DEL EJERCICIO DEL PRESUPUESTO DE EGRESOS
CLASIFICACIÓN POR OBJETO DEL GASTO (CAPÍTULO Y CONCEPTO)
CORTE AL MES DE: MAYO 2018


Concepto	Egresos					
	Aprobado	Ampliaciones / Reducciones	Modificado	Devengado	Pagado	Subejercicio
SERVICIOS PERSONALES	226,283,987.62	3,265,476.82	229,549,463.44	80,373,688.19	80,354,987.64	149,176,775.25
REMUNERACIONES AL PERSONAL DE CARÁCTER PERMANENTE	58,442,953.04	-878.07	58,442,074.97	25,193,135.28	25,174,457.40	33,248,939.69
REMUNERACIONES AL PERSONAL DE CARÁCTER TRANSITORIO	108,000.00	139,200.00	247,200.00	235,100.00	235,100.00	12,100.00
REMUNERACIONES ADICIONALES Y ESPECIALES	70,583,785.78	1,075,990.95	71,659,776.73	14,876,991.30	14,876,968.63	56,782,785.43
SEGURIDAD SOCIAL	14,689,968.11	-43,039.58	14,646,928.53	6,840,067.89	6,840,067.89	7,806,860.64
OTRAS PRESTACIONES SOCIALES Y ECONÓMICAS	29,236,013.17	1,491,253.67	30,727,266.84	13,750,158.85	13,750,158.85	16,977,107.99
PREVISIONES	5,850,548.24	-316,027.51	5,534,520.73	0.00	0.00	5,534,520.73
PAGO DE ESTIMULOS A SERVIDORES PUBLICOS	47,372,719.28	918,976.36	48,291,695.64	19,478,234.87	19,478,234.87	28,813,460.77
MATERIALES Y SUMINISTROS	6,691,788.02	8,234,941.60	14,926,729.62	12,234,218.64	11,320,670.16	2,692,510.98
MATERIALES DE ADMINISTRACIÓN, EMISIÓN DE DOCUMENTOS Y ARTÍCULOS OFICIALES	881,000.00	-42,555.54	838,444.46	455,129.74	453,737.74	383,314.72
ALIMENTOS Y UTENSILIOS	49,800.00	-14,775.14	35,024.86	0.00	0.00	35,024.86
MATERIAS PRIMAS Y MATERIALES DE PRODUCCIÓN Y COMERCIALIZACIÓN	0.00	25,000.00	25,000.00	0.00	0.00	25,000.00
MATERIALES Y ARTÍCULOS DE CONSTRUCCIÓN Y DE REPARACIÓN	856,235.84	501,988.59	1,358,224.43	1,263,274.47	1,263,274.47	94,949.96
PRODUCTOS QUÍMICOS, FARMACÉUTICOS Y DE LABORATORIO	133,500.00	138,407.12	271,907.12	271,907.12	271,907.12	0.00
COMBUSTIBLES, LUBRICANTES Y ADITIVOS	1,491,752.18	902,581.54	2,394,333.72	2,363,990.18	2,363,990.18	30,343.54
VESTUARIO, BLANCOS, PRENDAS DE PROTECCIÓN Y ARTÍCULOS DEPORTIVOS	2,642,000.00	5,777,280.00	8,419,280.00	7,265,894.55	6,353,638.07	1,153,385.45
MATERIALES Y SUMINISTROS PARA SEGURIDAD	0.00	742,000.00	742,000.00	0.00	0.00	742,000.00
HERRAMIENTAS, REFACCIONES Y ACCESORIOS MENORES	637,500.00	205,015.03	842,515.03	614,022.58	614,022.58	228,492.45
SERVICIOS GENERALES	24,162,306.20	13,121,963.99	37,274,270.19	25,513,109.93	25,307,611.43	11,761,160.26
SERVICIOS BÁSICOS	7,843,940.20	1,554,695.00	9,398,635.20	8,065,519.45	7,871,735.45	1,333,115.75
SERVICIOS DE ARRENDAMIENTO	1,495,600.00	-134,500.00	1,361,100.00	637,700.00	637,700.00	723,400.00
SERVICIOS PROFESIONALES, CIENTÍFICOS Y TÉCNICOS Y OTROS SERVICIOS	173,000.00	2,969,852.90	3,142,852.90	483,791.20	483,791.20	2,659,061.70
SERVICIOS FINANCIEROS, BANCARIOS Y COMERCIALES	280,000.00	661,762.86	941,762.86	442,536.84	442,536.84	499,226.02
SERVICIOS DE INSTALACIÓN, REPARACIÓN, MANTENIMIENTO Y CONSERVACIÓN	228,800.00	48,964.36	277,764.36	94,631.88	94,631.88	183,132.48
SERVICIOS DE COMUNICACIÓN SOCIAL Y PUBLICIDAD	608,000.00	-18,790.11	589,209.89	127,000.00	127,000.00	462,209.89
SERVICIOS DE TRASLADO Y VIÁTICOS	94,300.00	68,649.48	162,949.48	45,607.76	45,607.76	117,341.72
SERVICIOS OFICIALES	6,021,500.00	3,092,102.00	9,113,602.00	6,882,813.85	6,871,099.35	2,230,788.15
OTROS SERVICIOS GENERALES	7,407,166.00	4,879,227.50	12,286,393.50	8,733,508.95	8,733,508.95	3,552,884.55
TRANSFERENCIAS ASIGNACIONES SUBSIDIOS Y OTRAS AYUDAS	2,897,900.00	3,608,774.82	6,506,674.82	5,955,949.65	5,955,949.65	550,726.17
AYUDAS SOCIALES	2,715,500.00	3,608,774.82	6,324,274.82	5,916,949.65	5,916,949.65	407,325.17
PENSIONES Y JUBILACIONES	182,400.00	0.00	182,400.00	39,000.00	39,000.00	143,400.00
BIENES MUEBLES INMUEBLES E INTANGIBLES	0.00	1,268,732.88	1,268,732.88	126,292.98	126,292.98	1,132,439.90
MOBILIARIO Y EQUIPO DE ADMINISTRACIÓN	0.00	211,198.00	211,198.00	106,198.00	106,198.00	105,000.00
VEHÍCULOS Y EQUIPO TERRESTRE	0.00	750,439.90	750,439.90	0.00	0.00	750,439.90
MAQUINARIA, OTROS EQUIPOS Y HERRAMIENTAS	0.00	297,094.98	297,094.98	20,094.98	20,094.98	277,000.00




H. AYUNTAMIENTO DE JALPA DE MENDEZ, TABASCO.
ESTADO ANALÍTICO DEL EJERCICIO DEL PRESUPUESTO DE EGRESOS
CLASIFICACIÓN POR OBJETO DEL GASTO (CAPÍTULO Y CONCEPTO)
 CORTE AL MES DE: MAYO 2018

Concepto	Aprobado	Ampliaciones / Reducciones	Egresos			Subejercicio
			Modificado	Devengado	Pagado	
INVERSIÓN PÚBLICA	61,778,552.79	72,534,324.16	134,312,876.94	72,857,842.74	72,857,842.74	61,455,034.20
OBRA PÚBLICA EN BIENES PROPIOS	61,778,552.79	72,534,324.16	134,312,876.94	72,857,842.74	72,857,842.74	61,455,034.20
INVERSIONES FINANCIERAS Y OTRAS PROVISIONES	110,162,705.00	-18,879,416.22	91,283,288.78	0.00	0.00	91,283,288.78
PROVISIONES PARA CONTINGENCIAS Y OTRAS EROGACIONES ESPECIALES	110,162,705.00	-18,879,416.22	91,283,288.78	0.00	0.00	91,283,288.78
Total del Gasto	431,967,239.63	83,144,797.04	616,112,036.67	197,061,102.13	195,923,254.60	318,060,934.64


 LIC. MARÍA DEL ROSARIO CORDOVA ESTRADA
 DIRECTOR DE PROGRAMACION MUNICIPAL


 C. MARDELY DEL CARMEN TORRES IZQUIERDO
 SINDICO DE HACIENDA.



 LIC. FRANCISCO JAVIER CABRERA SANDOVAL
 PRESIDENTE MUNICIPAL




III. AYUNTAMIENTO DE JALPA DE MENDEZ, TABASCO.
ESTADO ANALÍTICO DEL EJERCICIO DEL PRESUPUESTO DE EGRESOS
CLASIFICACIÓN ECONÓMICA (por Tipo de Gasto)
CORTE AL MES DE: MAYO 2018

Concepto	Egresos					
	Aprobado	Ampliaciones / Reducciones	Modificado	Devengado	Pagado	Subejercicio
GASTO CORRIENTE	369,514,451.00	8,960,894.19	378,475,345.19	123,081,484.75	121,943,637.22	255,393,860.44
GASTO DE CAPITAL	62,452,788.63	74,183,902.85	136,636,691.48	73,979,617.38	73,979,617.38	62,657,074.10
AMORTIZACION DE DEUDA Y DISMINUCION DE PASIVOS	0.00	0.00	0.00	0.00	0.00	0.00
Total del Gasto	431,967,239.63	83,144,797.04	515,112,036.67	197,061,102.13	195,923,254.60	318,050,934.54



 L.A. MARIA DEL ROSARIO CORDOVA ESTRADA
 DIRECTOR DE PROGRAMACION MUNICIPAL.



 C. MARDELY DEL CARMEN TORRES IZQUIERDO
 SINDICO DE HACIENDA.



 LIC. FRANCISCO JAVIER CABRERA SANDOVAL
 PRESIDENTE MUNICIPAL.

M. AYUNTAMIENTO DE JALPA DE MENDEZ, TABASCO.
ESTADO ANALÍTICO DEL EJERCICIO DEL PRESUPUESTO DE EGRESOS
CLASIFICACIÓN ADMINISTRATIVA
CORTE AL MES DE: MAYO 2018

Concepto	Egresos					Subejercicio
	Aprobado	Ampliaciones / Reducciones	Modificado	Devengado	Pagado	
PRESIDENCIA	14,242,862.39	-384,600.10	13,858,262.29	4,511,822.81	4,511,822.81	9,346,439.48
SECRETARIA DEL AYUNTAMIENTO	19,063,040.03	2,594,222.01	21,657,262.04	9,977,476.92	9,977,413.25	11,679,785.12
DIRECCIÓN DE FINANZAS	26,714,041.31	18,386,919.74	45,100,961.05	8,171,846.43	8,171,606.42	36,929,314.62
DIRECCIÓN DE PROGRAMACIÓN	10,037,546.09	-11,485.50	10,026,060.59	2,719,749.47	2,719,749.47	7,306,311.12
CONTRALORIA MUNICIPAL	7,715,450.94	-214.48	7,715,236.46	2,230,949.31	2,230,930.98	5,484,287.15
DIRECCIÓN DE DESARROLLO	9,566,302.32	-54,369.96	9,511,932.36	3,196,403.51	3,196,238.69	6,315,528.85
DIRECCIÓN DE FOMENTO ECONÓMICO Y TURISMO	9,692,781.79	3,264,540.66	12,957,322.45	8,316,794.45	8,305,063.92	4,640,528.00
DIRECCIÓN DE OBRAS, ORDENAMIENTO TERRITORIAL Y SERVICIOS MUNICIPALES	168,159,495.95	47,600,471.58	215,759,967.53	81,127,805.31	81,127,765.88	134,632,162.22
DIRECCIÓN DE EDUCACIÓN, CULTURA Y RECREACIÓN	18,653,200.05	470,765.38	19,123,965.43	7,425,659.10	7,425,565.72	11,698,306.33
DIRECCIÓN DE ADMINISTRACIÓN	33,564,827.05	1,313,471.38	34,878,298.43	19,045,513.75	17,937,840.89	15,832,784.68
DIRECCIÓN DE SEGURIDAD PÚBLICA	60,411,519.00	4,828,811.84	65,240,330.84	24,453,689.79	24,436,123.23	40,786,641.05
DIRECCIÓN DE TRÁNSITO	2,539,111.18	207,581.91	2,746,693.09	1,034,182.40	1,034,182.40	1,712,510.69
DIRECCIÓN DE ASUNTOS JURÍDICOS	8,885,778.12	4,810,416.75	13,696,194.87	8,128,302.74	8,128,302.74	5,567,892.13
DIRECCIÓN DE ATENCIÓN CIUDADANA	1,292,630.47	776,369.27	2,068,999.74	1,252,523.87	1,252,523.87	816,475.87
DIRECCIÓN DE ATENCIÓN A LAS MUJERES	1,273,589.27	0.00	1,273,589.27	410,126.15	410,126.15	863,463.12
DIRECCIÓN DE PROTECCIÓN AMBIENTAL Y DESARROLLO SUSTENTABLE	27,771,343.44	-245,805.44	27,525,538.00	10,278,459.90	10,278,076.41	17,247,078.10
COORDINACIÓN DEL DIF	12,383,720.23	-412,298.00	11,971,422.23	4,779,996.22	4,779,921.77	7,191,426.01
Total del Gasto	431,967,239.63	83,144,797.04	515,112,036.67	197,061,102.13	195,923,254.60	318,050,934.54

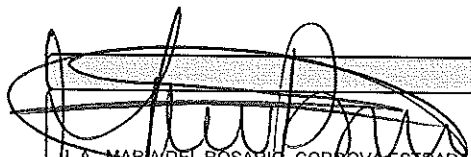

L.A. MARIA DEL ROSARIO OORDOVA ESTRADA
DIRECTOR DE PROGRAMACION MUNICIPAL.



C. MARDELY DEL ROSARIO TORRES IZQUIERDO
SINDICO DE HACIENDA.



LIC. FRANCISCO JAVIER CABRERA SANDOVAL
PRESIDENTE MUNICIPAL

H. AYUNTAMIENTO DE JALPA DE MENDEZ, TABASCO.
ESTADO ANALÍTICO DEL EJERCICIO DEL PRESUPUESTO DE EGRESOS
CLASIFICACIÓN FUNCIONAL (Finalidad y Función)
CORTE AL MES DE: MAYO 2018

Concepto	Egresos					
	Aprobado	Ampliaciones / Reducciones	Modificado	Devengado	Pagado	Subejercicio
GOBIERNO	380,694,310.40	76,768,630.16	457,462,940.56	169,080,723.62	167,955,103.06	288,382,216.94
COORDINACION DE LA POLITICA DE GOBIERNO	1,592,630.47	-300,000.00	1,292,630.47	476,154.60	476,154.60	816,475.87
ASUNTOS FINANCIEROS Y HACENDARIOS	114,864,353.43	-26,310,340.03	88,554,013.40	7,151,433.59	7,151,393.58	81,402,579.81
ASUNTOS DE ORDEN PUBLICO Y DE SEGURIDAD	72,999,070.54	6,704,614.47	79,703,685.01	34,838,755.37	34,627,382.14	44,864,929.64
OTROS SERVICIOS	191,238,255.96	96,674,355.72	287,912,611.68	126,614,380.06	125,700,172.74	161,298,231.62
DESARROLLO SOCIAL	44,933,044.19	6,311,166.88	51,244,211.07	25,697,355.62	25,585,200.47	25,646,855.45
PROTECCION AMBIENTAL	27,771,343.44	-245,805.44	27,525,538.00	10,278,459.90	10,278,076.41	17,247,078.10
SALUD	4,805,510.74	0.00	4,805,510.74	1,626,108.87	1,626,072.14	3,179,401.87
RECREACION, CULTURA Y OTRAS MANIFESTACIONES SOCIALES	12,106,190.01	5,780,603.05	17,886,793.06	12,816,417.58	12,804,682.65	5,070,375.48
PROTECCION SOCIAL	250,000.00	776,369.27	1,026,369.27	876,369.27	876,369.27	150,000.00
DESARROLLO ECONOMICO	6,339,885.04	65,000.00	6,404,885.04	2,383,022.89	2,382,951.07	4,021,862.15
ASUNTOS ECONOMICOS, COMERCIALES Y LABORALES EN GENERAL	4,342,781.79	-15,000.00	4,327,781.79	1,584,639.31	1,584,623.28	2,743,142.48
OTRAS INDUSTRIAS Y OTROS ASUNTOS	1,997,103.25	80,000.00	2,077,103.25	798,383.58	798,327.79	1,278,719.67
Total del Gasto	431,967,239.63	83,144,797.04	516,112,036.67	197,061,102.13	195,923,264.60	318,050,934.64


L.A. MARÍA DEL ROSARIO CORBOVA ESTRADA
DIRECTOR DE PROGRAMACION MUNICIPAL.


C. MARDELY DEL CARMEN TORRES IZQUIERDO
SINDICO DE HACIENDA.


LIC. FRANCISCO JAVIER CABRERA SANDOVAL
PRESIDENTE MUNICIPAL.



H. AYUNTAMIENTO DE JALPA DE MENDEZ, TABASCO.
ESTADO ANALÍTICO DEL EJERCICIO DEL PRESUPUESTO DE EGRESOS
GASTO POR CATEGORIA PROGRAMATICA
CORTE AL MES DE: MAYO 2018

Concepto	Egresos					
	Aprobado	Ampliaciones / Reducciones	Modificado	Devengado	Pagado	Subejercicio
PROGRAMAS	368,610,650.61	48,683,066.89	417,193,717.50	119,663,737.73	118,818,973.63	297,639,979.77
SUBSIDIOS: SECTORES SOCIAL Y PRIVADO O ENTIDADES FEDERATIVAS Y MUNICIPIOS	0.00	0.00	0.00	0.00	0.00	0.00
SUJETOS A REGLAS DE OPERACION	0.00	0.00	0.00	0.00	0.00	0.00
GASTO FEDERALIZADO	0.00	0.00	0.00	0.00	0.00	0.00
SUJETOS A REGLAS DE OPERACION	0.00	0.00	0.00	0.00	0.00	0.00
GASTO NO PROGRAMABLE	0.00	0.00	0.00	0.00	0.00	0.00
SUJETOS A REGLAS DE OPERACION	0.00	0.00	0.00	0.00	0.00	0.00
SUBSIDIOS: SECTORES SOCIAL Y PRIVADO O ENTIDADES FEDERATIVAS Y MUNICIPIOS	0.00	0.00	0.00	0.00	0.00	0.00
OTROS SUBSIDIOS	0.00	0.00	0.00	0.00	0.00	0.00
GASTO FEDERALIZADO	0.00	0.00	0.00	0.00	0.00	0.00
OTROS SUBSIDIOS	0.00	0.00	0.00	0.00	0.00	0.00
GASTO NO PROGRAMABLE	0.00	0.00	0.00	0.00	0.00	0.00
OTROS SUBSIDIOS	0.00	0.00	0.00	0.00	0.00	0.00
DESEMPEÑO DE LAS FUNCIONES	238,868,675.45	37,897,814.39	276,766,489.84	79,709,819.77	78,875,055.67	197,056,670.07
FUNCIONES DE LAS FUERZAS ARMADAS	0.00	0.00	0.00	0.00	0.00	0.00
PROVISION DE BIENES PUBLICOS	0.00	0.00	0.00	0.00	0.00	0.00
PRESTACION DE SERVICIOS PUBLICOS	99,672,705.34	2,060,728.72	101,733,434.06	30,060,051.83	30,058,114.63	71,673,382.23
PROMOCION Y FOMENTO	9,626,000.00	16,887,448.72	26,513,448.72	20,005,949.12	20,005,949.12	6,507,489.60
REGULACION Y SUPERVISION	0.00	0.00	0.00	0.00	0.00	0.00
PROYECTOS DE INVERSION	96,277,686.61	12,804,279.06	109,081,965.67	20,403,422.40	20,387,655.50	88,678,543.27
PLANEACION, SEGUIMIENTO Y EVALUACION DE POLITICAS PUBLICAS	33,292,283.50	6,145,357.89	39,437,641.39	9,240,396.42	8,423,336.42	30,197,244.97
ESPECIFICOS	0.00	0.00	0.00	0.00	0.00	0.00
ADMINISTRATIVOS Y DE APOYO	129,161,106.16	7,284,326.71	136,445,432.87	38,393,640.45	38,393,640.45	98,061,792.42

"Bajo protesta de decir verdad declaramos que los estados financieros y sus notas, son razonablemente correctos y son responsabilidad del emisor."



H. AYUNTAMIENTO DE JALPA DE MENDEZ, TABASCO.
ESTADO ANALÍTICO DEL EJERCICIO DEL PRESUPUESTO DE EGRESOS
GASTO POR CATEGORIA PROGRAMATICA
CORTE AL MES DE: MAYO 2018

Concepto	Egresos					
	Aprobado	Ampliaciones / Reducciones	Modificado	Devengado	Pagado	Subejercicio
PROGRAMAS	368,610,650.61	48,683,066.89	417,193,717.50	119,653,737.73	118,818,973.63	297,539,979.77
ACTIVIDADES DE APOYO.	124,979,828.35	6,034,582.23	131,014,410.58	36,587,789.53	36,587,789.53	94,426,621.05
APOYO A LA FUNCION PUBLICA Y MEJORAMIENTO DE LA GESTION	4,181,277.81	1,249,744.48	5,431,022.29	1,805,850.92	1,805,850.92	3,625,171.37
COMPROMISOS DE GOBIERNO FEDERAL	580,869.00	3,400,926.79	3,981,794.79	1,550,277.51	1,550,277.51	2,431,617.28
OBLIGACIONES DE CUMPLIMIENTO DE RESOLUCION JURISDICCIONAL	580,869.00	3,400,926.79	3,981,794.79	1,550,277.51	1,550,277.51	2,431,617.28
DESASTRE NATURALES	0.00	0.00	0.00	0.00	0.00	0.00
OBLIGACIONES DE GOBIERNO FEDERAL	0.00	0.00	0.00	0.00	0.00	0.00
PENSIONES Y JUBILACIONES	0.00	0.00	0.00	0.00	0.00	0.00
APOTACIONES A LA SEGURIDAD SOCIAL	0.00	0.00	0.00	0.00	0.00	0.00
APOTACIONES A FONDOS DE ESTABILIZACION (ART 19 FIV LFPYRH)	0.00	0.00	0.00	0.00	0.00	0.00
APORTACIONES A FONDO DE INVERSION Y REESTRUCTURA DE PENSIONES (ART 19 FV LFP Y RH)	0.00	0.00	0.00	0.00	0.00	0.00
SUBSIDIOS: SECTORES SOCIAL Y PRIVADO O ENTIDADES FEDERATIVAS Y MUNICIPIOS	0.00	0.00	0.00	0.00	0.00	0.00
GASTO FEDERALIZADO	0.00	0.00	0.00	0.00	0.00	0.00
GASTO FEDERALIZADO	0.00	0.00	0.00	0.00	0.00	0.00
GASTO FEDERALIZADO	0.00	0.00	0.00	0.00	0.00	0.00
GASTO NO PROGRAMBLE	0.00	0.00	0.00	0.00	0.00	0.00
GASTO FEDERALIZADO	0.00	0.00	0.00	0.00	0.00	0.00
SUBSIDIOS: SECTORES SOCIAL Y PRIVADO O ENTIDADES FEDERATIVAS Y MUNICIPIOS	0.00	0.00	0.00	0.00	0.00	0.00
COSTO FINANCIERO, DEUDA O APOYOS A DEUDORES Y AHORRADORES DE LA BANCA	0.00	0.00	0.00	0.00	0.00	0.00
GASTO FEDERALIZADO	0.00	0.00	0.00	0.00	0.00	0.00
COSTO FINANCIERO, DEUDA O APOYOS A DEUDORES Y AHORRADORES DE LA BANCA	0.00	0.00	0.00	0.00	0.00	0.00
GASTO NO PROGRAMBLE	0.00	0.00	0.00	0.00	0.00	0.00
COSTO FINANCIERO, DEUDA O APOYOS A DEUDORES Y AHORRADORES DE LA BANCA	0.00	0.00	0.00	0.00	0.00	0.00

"Bajo protesta de decir verdad declaramos que los estados financieros y sus notas, son razonablemente correctos y son responsabilidad del emisor."





H. AYUNTAMIENTO DE JALPA DE MENDEZ, TABASCO.
ESTADO ANALÍTICO DEL EJERCICIO DEL PRESUPUESTO DE EGRESOS
GASTO POR CATEGORIA PROGRAMATICA
CORTE AL MES DE: MAYO 2018

Concepto	Egresos					
	Aprobado	Ampliaciones / Reducciones	Modificado	Devengado	Pagado	Subejercicio
PROGRAMAS	368,610,650.61	48,683,066.89	417,193,717.50	119,653,737.73	118,818,973.63	297,539,979.77
SUBSIDIOS: SECTORES SOCIAL Y PRIVADO O ENTIDADES FEDERATIVAS Y MUNICIPIOS	0.00	0.00	0.00	0.00	0.00	0.00
ADEUDO DE EJERCICIOS FISCALES ANTERIORES ADEFAS	0.00	0.00	0.00	0.00	0.00	0.00
GASTO FEDERALIZADO	0.00	0.00	0.00	0.00	0.00	0.00
ADEUDO DE EJERCICIOS FISCALES ANTERIORES ADEFAS	0.00	0.00	0.00	0.00	0.00	0.00
GASTO NO PROGRAMBLE	0.00	0.00	0.00	0.00	0.00	0.00
ADEUDO DE EJERCICIOS FISCALES ANTERIORES ADEFAS	0.00	0.00	0.00	0.00	0.00	0.00
Total del Gasto	368,610,650.61	48,683,066.89	417,193,717.50	119,653,737.73	118,818,973.63	297,539,979.77

Bajo protesta de decir verdad declaramos que los estados financieros y sus notas, son razonablemente correctos y son responsabilidad del emisor.


 M. A. MARÍA DEL ROSARIO CORDOVA ESTRADA
 DIRECTOR DE PROGRAMACION MUNICIPAL.


 C. MARDELY DEL CARMEN TORRES IZQUIERDO
 SINDICO DE HACIENDA.


 LIC. FRANCISCO JAVIER CABRERA SANDOVAL
 PRESIDENTE MUNICIPAL.