

ESTADO DE ACTIVIDADES

MENSUAL Y ACUMULADO DEL 01/01/2018 AL 31/03/2018

001

EFI-ESA001

Contabilidad Ver. 1.0.0.233

INGRESOS Y OTROS BENEFICIOS

	Periodo	Acumulado
INGRESOS DE GESTIÓN		
Impuestos	385,508.03	1,312,114.57
Derechos	684,894.52	2,427,308.80
Productos de Tipo Corriente	1,620.38	6,676.60
Aprovechamientos de Tipo Corriente	2,205,505.89	2,626,805.01
Total de INGRESOS DE GESTIÓN	3,277,528.82	6,372,904.98
PARTICIPACIONES, APORTACIONES, TRANSFERENCIAS, ASIGNACIONES, SUBSIDIOS Y OTRAS AYUDAS		
Participaciones y Aportaciones	18,950,255.70	137,627,718.33
Total de PARTICIPACIONES, APORTACIONES, TRANSFERENCIAS, ASIGNACIONES, SUBSIDIOS Y OTRAS AYUDAS	18,950,255.70	137,627,718.33
Total de INGRESOS Y OTROS BENEFICIOS	22,227,784.52	144,000,623.31




GASTOS Y OTRAS PÉRDIDAS

	Periodo	Acumulado
GASTOS DE FUNCIONAMIENTO		
Servicios Personales	14,575,556.59	46,401,455.73
Materiales y Suministros	1,517,700.75	3,777,055.90
Servicios Generales	5,762,519.31	14,852,151.89
Total de GASTOS DE FUNCIONAMIENTO	21,855,776.65	65,030,663.52
TRANSFERENCIAS, ASIGNACIONES, SUBSIDIOS Y OTRAS AYUDAS		
Subsidios y Subvenciones	0.00	1,493,301.65
Ayudas Sociales	2,299,107.24	3,497,902.51
Pensiones y Jubilaciones	7,800.00	23,400.00
Total de TRANSFERENCIAS, ASIGNACIONES, SUBSIDIOS Y OTRAS AYUDAS	2,306,907.24	5,014,604.16
Total de GASTOS Y OTRAS PÉRDIDAS	24,162,683.89	70,045,267.68

Total de Ahorro/Desahorro Neto del Ejercicio

-1,934,899.37

73,955,355.63

PRESIDENTE MUNICIPAL	SINDICO DE HACIENDA	DIRECTOR DE FINANZAS
		
LIC. FRANCISCO JAVIER CABRERA SANDOVAL	TEC. MARDELY DEL CARMEN TORRES IZQUIERDO	LIC. CINTIA SALAZAR RECHY

"Bajo protesta de decir verdad declaramos que los Estados Financieros y sus notas, son razonablemente correctos y son responsabilidad del emisor."