

**ESTADO DE ACTIVIDADES**

MENSUAL Y ACUMULADO DEL 01/01/2018 AL 30/04/2018

001

EFI-ESA001

Contabilidad Ver. 1.0.0.233

**INGRESOS Y OTROS BENEFICIOS**

	Periodo	Acumulado
<b>INGRESOS DE GESTIÓN</b>		
Impuestos	374,234.14	1,686,348.71
Derechos	814,669.52	3,241,978.32
Productos de Tipo Corriente	9,191.23	15,867.83
Aprovechamientos de Tipo Corriente	439,676.46	3,066,481.47
<b>Total de INGRESOS DE GESTIÓN</b>	<b>1,637,771.35</b> ✓	<b>8,010,676.33</b>
<b>PARTICIPACIONES, APORTACIONES, TRANSFERENCIAS, ASIGNACIONES, SUBSIDIOS Y OTRAS AYUDAS</b>		
Participaciones y Aportaciones	25,221,620.46	162,849,338.79
<b>Total de PARTICIPACIONES, APORTACIONES, TRANSFERENCIAS, ASIGNACIONES, SUBSIDIOS Y OTRAS AYUDAS</b>	<b>25,221,620.46</b> ✓	<b>162,849,338.79</b>
<b>Total de INGRESOS Y OTROS BENEFICIOS</b>	<b>26,859,391.81</b> ✓	<b>170,860,015.12</b>




**GASTOS Y OTRAS PÉRDIDAS**

	Periodo	Acumulado
<b>GASTOS DE FUNCIONAMIENTO</b>		
Servicios Personales	15,924,096.45	62,325,552.18
Materiales y Suministros	786,270.97	4,563,326.87
Servicios Generales	5,073,917.90	19,926,069.79
<b>Total de GASTOS DE FUNCIONAMIENTO</b>	<b>21,784,285.32</b>	<b>86,814,948.84</b>
<b>TRANSFERENCIAS, ASIGNACIONES, SUBSIDIOS Y OTRAS AYUDAS</b>		
Subsidios y Subvenciones	0.00	1,493,301.65
Ayudas Sociales	2,187,532.99	5,685,435.50
Pensiones y Jubilaciones	7,800.00	31,200.00
<b>Total de TRANSFERENCIAS, ASIGNACIONES, SUBSIDIOS Y OTRAS AYUDAS</b>	<b>2,195,332.99</b>	<b>7,209,937.15</b>
<b>Total de GASTOS Y OTRAS PÉRDIDAS</b>	<b>23,979,618.31</b>	<b>94,024,885.99</b>

Total de Ahorro/Desahorro Neto del Ejercicio

2,879,773.50

76,835,129.13

PRESIDENTE MUNICIPAL.	SINDICO DE HACIENDA	DIRECTOR DE FINANZAS
		
LIC. FRANCISCO JAVIER CABRERA SANDOVAL	TEC. MARDELY DEL CARMEN TORRES IZQUIERDO	LIC. CINTIA SALAZAR RECHY

"Bajo protesta de decir verdad declaramos que los Estados Financieros y sus notas, son razonablemente correctos y son responsabilidad del emisor."