

**MUNICIPIO DE JALPA DE MENDEZ 2016-2018**

**Dirección:** PLAZA HIDALGO No. 1 COL. CENTRO

**Código Postal:** 86200

**R.F.C.:** MJM7401023F9

**ESTADO ANALITICO DEL ACTIVO**


DEL 01/03/2018 AL 31/03/2018


018


EFI-ANA001

Contabilidad Ver. 1.0.0.233

Concepto	Saldo Inicial 1	Cargos del Periodo 2	Abonos del Periodo 3	Saldo Final 4 (1+2-3)	Variación del Periodo (4-1)
Activo	412,162,651.23	115,210,780.12	129,575,864.38	397,797,566.97	14,365,084.26
ACTIVO CIRCULANTE	113,042,227.89	84,871,710.22	112,696,595.93	85,217,342.18	27,824,885.71
Efectivo y Equivalentes	45,233,368.25	57,327,130.45	77,126,726.85	25,433,771.85	-15,799,596.40
Derechos a Recibir Efectivo o Equivalentes	65,215,528.14	25,117,304.16	32,590,371.05	57,742,461.25	-7,473,066.89
Derechos a Recibir Bienes o Servicios	2,593,331.50	1,925,223.04	2,477,445.46	2,041,109.08	-552,222.42
Almacenes	0.00	502,052.57	502,052.57	0.00	0.00
ACTIVO NO CIRCULANTE	299,120,423.34	30,339,069.90	16,879,268.45	312,580,224.79	13,459,801.45
Bienes Inmuebles, Infraestructura y Construcciones en Proceso	273,571,601.34	26,264,788.53	0.00	299,836,389.87	26,264,788.53
Bienes Muebles	63,704,227.17	6,195.00	16,879,268.45	46,831,153.72	-16,873,073.45
Activos Intangibles	42,342.41	0.00	0.00	42,342.41	0.00
Depreciación, Deterioro y Amortización Acumulada de Bienes	38,197,747.58	4,068,086.37	0.00	34,129,661.21	-4,068,086.37

PRESIDENTE MUNICIPAL  
  
 LIC. FRANCISCO JAVIER CABRERA SANDOVAL

SINDICO DE HACIENDA  
  
 TEC. MARDELY DEL CARMEN TORRES IZQUIERDO

DIRECTOR DE FINANZAS  
  
 LIC. CINTIA SALAZAR RECHY

"Bajo protesta de decir verdad declaramos que los Estados Financieros y sus notas, son razonablemente correctos y son responsabilidad del emisor."